



Spolufinancováno
Evropskou unií



MINISTERSTVO
PRO MÍSTNÍ
ROZVOJ ČR

Analytický podklad pro tvorbu prorodinných opatření ve městě Jihlava

Výzkumná zpráva

Říjen 2023

Zuzana Korecká

Odbor pro sociální začleňování (Agentura) MMR ČR, 2023

Zuzana Korecká (zuzana.korecka@mmr.cz)

www.socialni-zaclenovani.cz

Text neprošel jazykovou korekturou

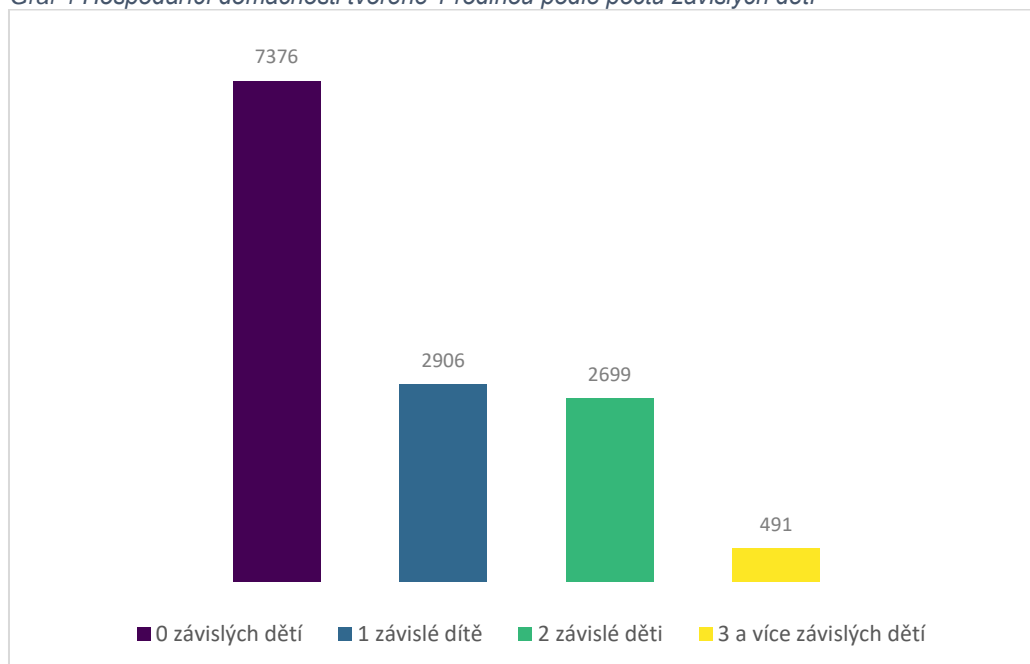
1	Manažerské shrnutí	2
2	Cíl výzkumu	4
2.1	Metodologické aspekty výzkumného šetření	4
2.2	Standardy výzkumné práce ASZ	4
3	Souhrn údajů o cílových skupinách	6
3.1	Demografická charakteristika města	6
3.2	Hospodařící domácnosti a rodiny	9
3.3	Domácnosti s dětmi ohrožené bytovou nouzí a chudobou	12
3.4	Předčasné odchody ze vzdělávání, žáci se speciálními vzdělávacími potřebami a zdravotním postižením	15
3.5	Ohrožené děti a mládež	16
4	Přehled sítě služeb péče o děti a mládež	18

1 Manažerské shrnutí

Součástí tvorby a plánování prorodinných opatření je mapování potřeb cílových skupin, tedy domácností či rodin s dětmi.

Podle SLDB 2021 bylo v Jihlavě celkem 13 472 hospodařících domácností tvořených 1 rodinou, 55 % z nich představovaly domácnosti tvořené rodinami bez závislých dětí. Domácností tvořených rodinami s 1 závislým dítětem bylo 21 %, podíl domácností tvořených rodinami se 2 a více závislými dětmi činil 24 %. V Grafu 1 jsou pro konkrétnější představu uvedeny počty domácností, nikoliv podíly.

Graf 1 Hospodařící domácnosti tvořené 1 rodinou podle počtu závislých dětí

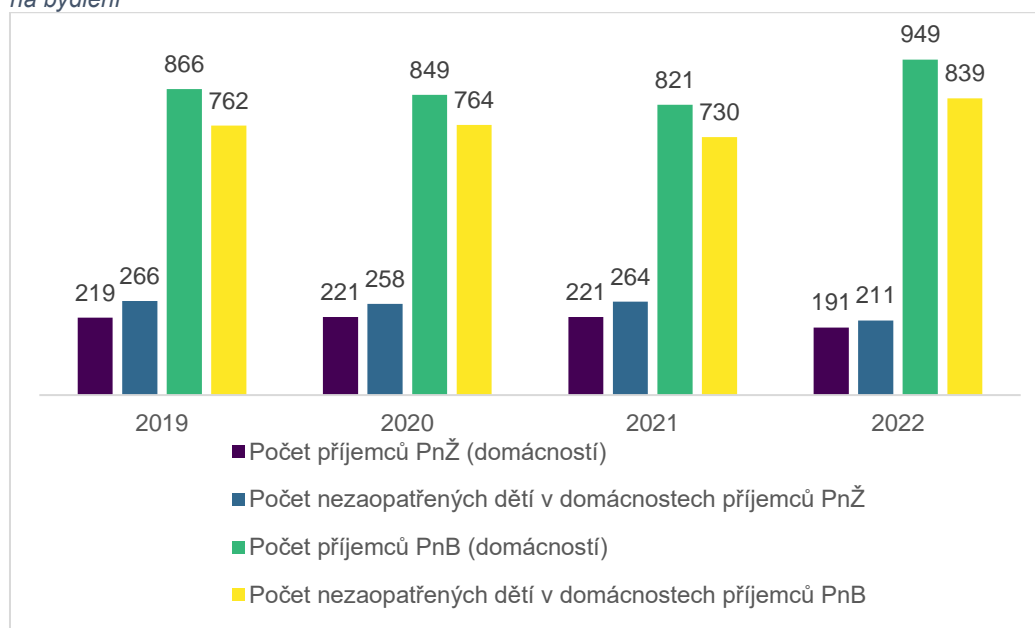


Zdroj: SLDB 2021

Přestože se rodinná politika nezaměřuje pouze na vybrané složky populace, existují skupiny jejichž potřeby a problémy vyžadují zvýšenou pozornost, například domácnosti s nezaopatřenými dětmi ohrožené bytovou nouzí.

Počet domácností příjemců dávky pomoci v hmotné nouzi – příspěvku na živobytí se v Jihlavě mezi roky 2019 a 2021 pohyboval okolo 220. V roce 2021 jejich počet klesl na 191. Stejně tak došlo v roce 2021 k poklesu počtu nezaopatřených dětí v okruzích společně posuzovaných osob příspěvku na živobytí. Takových dětí bylo v Jihlavě 211, tj. 2 % ze všech nezaopatřených dětí. Počet domácností příjemců příspěvku na bydlení mezi roky 2021 a 2022 naopak vzrostl a stejně tak se zvýšil počet nezaopatřených dětí v okruzích společně posuzovaných osob příspěvku na bydlení. Takových dětí bylo v Jihlavě 839, tj. 8,5 % ze všech nezaopatřených dětí.

Graf 2 Vývoj počtů nezaopatřených dětí mezi společně posuzovanými osobami příspěvku na živobytí a příspěvku na bydlení



Zdroj: SLDB 2021

V současné době je třeba věnovat zvýšenou pozornost rodinám uprchlíků z Ukrajiny. V Jihlavě bylo k 1. 10. 2023 evidováno 3 610 osob, kterým bylo uděleno pobytové oprávnění v souvislosti s ozbrojeným konfliktem na Ukrajině. Z toho bylo 865 dětí a mladistvých do 18 let, 2 632 osob do 65 let a 113 osob ve věku nad 65 let.

Tento analytický podklad slouží především jako zdroj dat o cílových skupinách, na které by se měla zaměřovat opatření prorodinné politiky, na jejichž tvorbě a plánování se v Jihlavě podílí i Agentura pro sociální začleňování. Analytický podklad rovněž poskytuje základní údaje o dětech a mladistvých, jimž je poskytována sociálně-právní ochrana. Součástí zprávy je dále základní přehled o síti služeb zaměřených na poskytování podpory a péče o děti a mládež a jejich rodiny. Výzkum byl realizován v rámci Poradenského programu č. 11: *Podpora realizace prorodinných opatření*.

2 Cíl výzkumu

Cílem výzkumu je vytvoření analytického podkladu, který bude sloužit při tvorbě a plánování rodinné politiky města Jihlavy. Výzkum je realizován v rámci Poradenského programu č. 11: *Podpora realizace prorodinných opatření*.

Výzkumná zpráva představuje jeden z materiálů pro činnost lokálního konzultanta, expertky odborných témat – sociální služby a rodinná politika, manažerky sociálního začleňování a dalších aktérů angažovaných v této oblasti.

Zpráva kromě souhrnu zjištění z analýzy dat vztahujících se k cílovým skupinám prorodinných opatření přináší i základní přehled o síti služeb zaměřených na poskytování podpory a péče o děti a mládež a jejich rodiny. Tento přehled má sloužit jako materiál pro pracovní skupiny, jejichž členové by s ním měli pracovat jako s tzv. živým dokumentem, tedy ho doplňovat či revidovat podle potřeb.

2.1 Metodologické aspekty výzkumného šetření

Výzkum využil kvantitativních metod, byla analyzována dostupná administrativní data. Další z metod, uplatněných v předkládané zprávě, byl i tzv. desk research, tedy sekundární analýza dostupných zdrojů.

Analýza dat probíhala v srpnu a září 2023. Číselné údaje byly získány a zpracovány v agregované podobě tak, aby byla zachována ochrana osobních údajů dotčených osob.

2.2 Standardy výzkumné práce ASZ

Výzkumníci Agentury pro sociální začleňování (dále jen ASZ) ctí obecně uznávané standardy kvality a etiky výzkumné práce. Mezi tyto standardy kvality patří především dodržování zásady validity a reliability dat. Validity (platnosti) dat je v ASZ dosahováno dlouhodobým šetřením na místě, pečlivým výběrem (rekrutací) respondentů, užitím vhodných nástrojů výzkumu (scénáře rozhovoru, karty checklistů a indikátorů sociálního vyloučení, příp. výzkumnického deníku) i za pomoci přímých citací.

Pro zajištění validity dat výzkumníci v ASZ při své práci využívají tzv. metodu triangulace zdrojů, kdy závěry z terénního šetření vycházejí z kombinace min. 3 zdrojů zjištění informací. Práce výzkumníků ASZ je dále založena i na triangulaci výzkumných metod. Mezi standardní použité metody v ASZ tak patří zúčastněné/nezúčastněné pozorování, polostrukturované rozhovory, sekundární analýza získaných dat včetně statistických dat (deskresearch), skupinové rozhovory, příp. dotazníková šetření. Výzkumníci využívají i tzv. triangulaci zjištění v časové ose, tj. ověřují získaná data v rozličných etapách výzkumu.

Reliability (spolehlivosti) dat dosahují výzkumníci v ASZ standardizovaným postupem analýzy dat od jasně stanovených oblastí dotazování (scénáře rozhovorů), vyhotovením přepisů rozhovorů až po kódování sebraných dat (tzv. clustering). Při kódování výzkumníci ASZ

redukuje velké množství získaných dat do menších počtů analytických jednotek (clusterů) na základě souvislostí (podobnosti či odlišnosti).

Se sběrem a s analýzou dat končí výzkumníci v ASZ v momentě tzv. nasycení (saturace) dat. Nasycením se chápe jev, kdy již nepřicházejí nové informace či poznatky z terénu, naopak se objevují stále stejné vzorce a kategorie.

Při své práci se výzkumníci ASZ řídí i Etickým kodexem výzkumníků Agentury pro sociální začleňování, který ukotvuje mimo jiné práci s citlivými daty či nestrannost vůči subjektům v terénu. Ve zprávách o výsledcích výzkumníci v ASZ jasně rozlišují mezi poznatky zjištěnými od respondentů, svou interpretací těchto poznatků a jakýmkoliv doporučeními na nich založenými. Použití tohoto kodexu mj. znamená, že v šetření není narušeno soukromí a důstojnost respondentů, respondenti byli vždy informováni o smyslu výzkumu a v případě nahrávání požádáni o jeho svolení. Samozřejmostí je i zaručená anonymita dotazovaných respondentů.

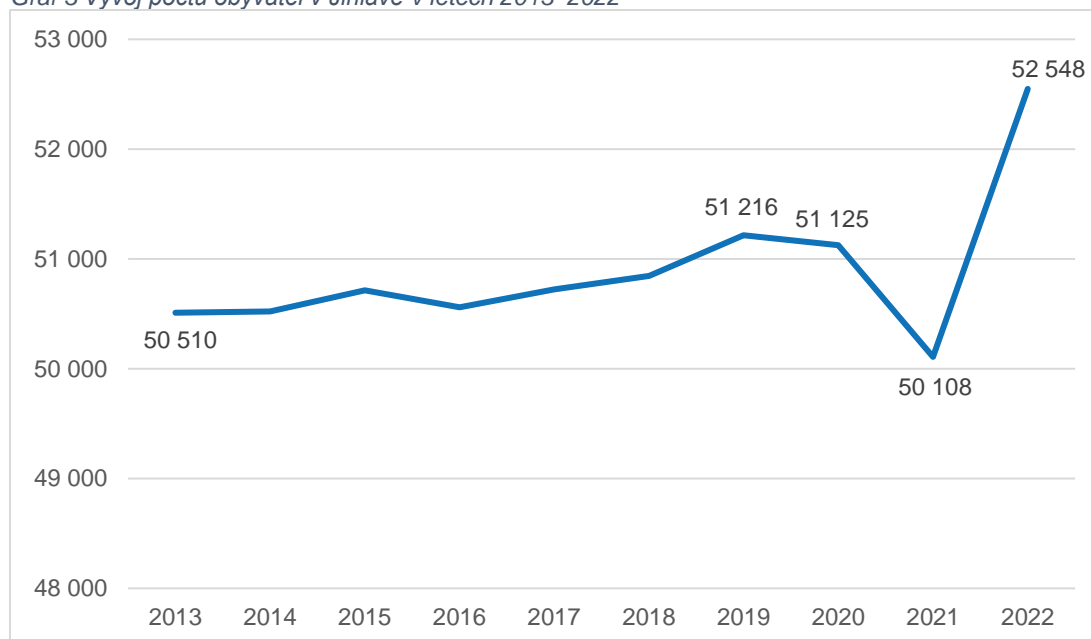
3 Souhrn údajů o cílových skupinách

K tomu, aby byla prorodinná opatření správně zacílena a přinesla požadované výsledky, je potřeba mít k dispozici informace o cílových skupinách. V následující části výzkumné zprávy je proto představen souhrn hlavních údajů vztahujících se k cílovým skupinám, k nimž by opatření měla směřovat. Podklad vychází z analýzy a interpretace kvantitativních dat.

3.1 Demografická charakteristika města

K 1. 1. 2023 žilo v Jihlavě 52 548 obyvatel, z toho 25 579 mužů a 26 969 žen. Počet obyvatel Jihlavy od roku 2013 do roku 2019 s drobnými výkyvy narůstal. Rozdíl v celkovém počtu obyvatel mezi rokem 2019 a 2013 činil 706 osob. K významnějším změnám v počtu obyvatel došlo mezi roky 2020 a 2022, kdy nejprve počet obyvatel klesl o 1 017 osob a následně vzrostl o 2 240 osob (viz Graf 3). V roce 2020 a 2021 byl celkový přírůstek záporný, tj. přirozený úbytek byl vyšší než přírůstek stěhováním. Naopak tomu bylo v roce 2022, kdy došlo k výraznějšímu celkovému přírůstku, tj. přirozený úbytek byl výrazně nižší než přírůstek stěhováním.

Graf 3 Vývoj počtu obyvatel v Jihlavě v letech 2013–2022



Zdroj: ČSÚ

Pozn. stav k 31. 12. daného roku

Podle statistiky Ministerstva vnitra ČR bylo v Jihlavě k 31. 12. 2022 evidováno celkem 3 433 osob (998 do 18 let, 2 331 do 65 let a 104 nad 65 let), kterým bylo uděleno pobytové oprávnění v souvislosti s ozbrojeným konfliktem na Ukrajině. K 1. 10. 2023 bylo v Jihlavě evidováno

3 610 takových osob, z toho bylo 865 dětí a mladistvých do 18 let, 2 632 osob do 65 let a 113 osob ve věku nad 65 let.¹

Ministerstvo vnitra ČR rovněž poskytuje údaje o počtu cizinců v jednotlivých okresech České republiky. K 31. 12. 2023 bylo evidováno v okrese Jihlava celkem 10 069 cizinců, z toho 1 906 jich mělo udělený trvalý pobyt. Mezi těmito cizinci výrazně dominovali státní příslušníci Ukrajiny (6 905, tj. 69 % ze všech cizinců s legálním pobytem). S velkým odstupem následovali státní příslušníci Slovenska (662). Největší počet cizinců s uděleným trvalým pobytem byl z Ukrajiny (613) a Slovenska (377). Následovali státní příslušníci Vietnamu (294) a Mongolska (126).

Tabulka 1 Počet cizinců v okrese Jihlava (10 nejpočetnějších státních příslušností)

STP	Druh pobytu	Muži	Ženy	Celkem	CELKEM
Ukrajina	Trvalý	319	294	613	6905
	Přechodný	2856	3436	6292	
Slovensko	Trvalý	191	186	377	662
	Přechodný	177	108	285	
Vietnam	Trvalý	161	133	294	346
	Přechodný	24	28	52	
Srbsko	Trvalý	10	4	14	330
	Přechodný	214	102	316	
Mongolsko	Trvalý	47	79	126	260
	Přechodný	65	69	134	
Bulharsko	Trvalý	28	19	47	255
	Přechodný	137	71	208	
Rumunsko	Trvalý	10	8	18	154
	Přechodný	106	30	136	
Arménie	Trvalý	28	14	42	136
	Přechodný	36	58	94	
Maďarsko	Trvalý	13	4	17	128
	Přechodný	75	36	111	
Moldavsko	Trvalý	36	35	71	127
	Přechodný	37	19	56	

Zdroj: MV ČR

Pozn. stav k 31. 12. 2022

¹ Od 24. 02. 2022 do 21. 03. 2022 bylo těmto osobám uděleno dlouhodobé vízum za účelem strpění s kódem D/VS/U. Od 22. 03. 2022 je těmto osobám udělována dočasná ochrana, a to formou dlouhodobého víza s kódy D/DO/667, D/DO/668 a D/DO/669. Dle zákona č. 65/2022 Sb., o některých opatřeních v souvislosti s ozbrojeným konfliktem na území Ukrajiny vyvolaným invází vojsk Ruské federace, se všechny tyto osoby, včetně osob předchozím vízem D/VS/U považují za osoby s dočasnou ochranou. Viz online: <https://www.mvcr.cz/clanek/statistika-v-souvislosti-s-vaikou-na-ukrajine-archiv.aspx?q=Y2hudW09OQ%3d%3d> (navštíveno 29. 8. 2023)

Ministerstvo vnitra ČR zveřejňuje také i informativní počty cizinců v obcích. Podle tohoto zdroje bylo v Jihlavě k 1. 7. 2023 evidováno 6 811 cizinců s pobytem (nad 90 dní), z toho 949 dětí do 15 let.²

V roce 2022 žilo v Jihlavě 8 464 dětí (osob ve věku 0–14 let), tj. 16 % populace, a 10 926 seniorů a senierek (osob ve věku 65+), tj. 21 % populace (viz Tabulka 2). Za posledních deset let se podíl dětské složky populace Jihlavy významně neměnil, pohyboval se mezi 15 až 16 %. Podíl seniorů vzrostl z 18 % v roce 2013 na 21 % v roce 2022. Snížil se však počet osob v produktivním věku (15–64 let). V roce 2013 tvořilo tuto část populace Jihlavy 67 %, tj. 33 980 osob, v roce 2022 to bylo 63 %, tj. 33 158 osob. Vývoj v jednotlivých věkových složkách populace Jihlavy je zachycen v Grafu 4.

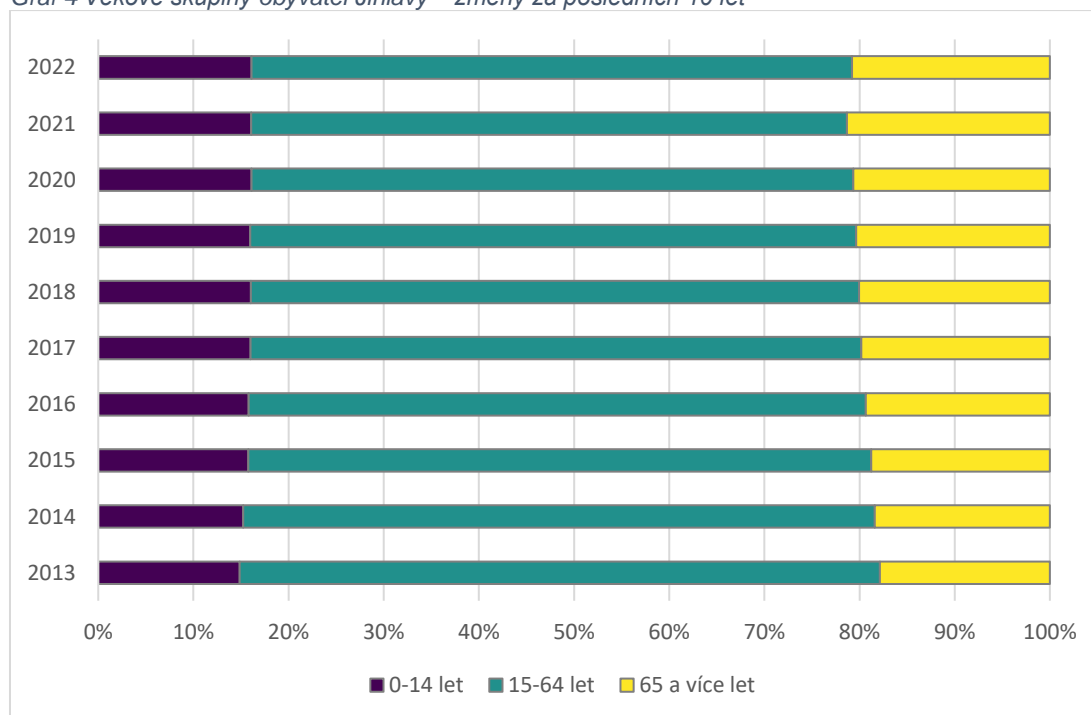
Tabulka 2 Věkové skupiny obyvatel města Jihlavy

Obyvatelé města ve věku 0–14	8 464
Obyvatelé města ve věku 15–64	33 158
Obyvatelé města ve věku 65 a více	10 926
CELKEM	52 548

Zdroj dat: ČSÚ

Pozn.: Aktuální k 31. 12. 2022

Graf 4 Věkové skupiny obyvatel Jihlavy – změny za posledních 10 let



Zdroj: ČSÚ

Pozn. stav k 31. 12. daného roku

² [Informativní počty obyvatel v obcích - Ministerstvo vnitra České republiky \(mvr.cz\)](https://mvr.cz)

3.2 Hospodařící domácnosti a rodiny

Základním zdrojem dat o počtu a struktuře domácností a rodin v této části textu je Sčítání lidu, domů a bytů (SLDB), které v jednom rozhodném okamžiku zachycuje celou populaci České republiky. Data z posledního SLDB se tedy vztahují k březnu roku 2021.

Pro lepší orientaci v datech ze SLDB je nutné objasnit používané termíny *hospodařící domácnosti* a *úplné rodiny*.

Rodiny jsou definovány jako typ hospodařící domácnosti. Hospodařící domácnost tvoří osoby, které společně hospodaří, tj. společně hradí výdaje domácnosti, jako je strava, náklady na bydlení aj. Společné hospodaření se vztahuje i na děti, které do příslušné domácnosti patří, i když samy na výdaje domácnosti nepřispívají.

Rodinná hospodařící domácnost může být typu:

- Domácnost rodinná – tvořená 1 úplnou rodinou (ÚR): manželský pár, neformální soužití druha a družky - tzv. faktické manželství, registrované partnerství, příp. neformální soužití osob stejného pohlaví - tzv. faktické partnerství, a to ve všech případech s dětmi nebo bez dětí,
- Domácnost rodinná – tvořená 1 neúplnou rodinou (NÚR): jeden z rodičů s alespoň jedním dítětem,
- Domácnost rodinná – tvořená 2 a více rodinami. Závislé dítě je každá osoba v domácnosti, která má k osobě v čele vztah „syn/ dcera“, je ekonomicky neaktivní a je ve věku 0–25 let.

V březnu 2021 bylo v Jihlavě při SLDB 2021 zachyceno celkem 10 964 hospodařících domácností tvořených 1 úplnou rodinou. Největší podíl takových domácností připadal na úplné rodiny bez závislých dětí (58 %, 6 403). Úplné rodiny se 2 závislými dětmi tvořily 20 % (2 195), úplné rodiny s 1 závislým dítětem 18 % (1 971) a úplné rodiny se 3 a více závislými dětmi 4 % (395). Celkový počet závislých dětí v těchto domácnostech činil 7 640.

Tabulka 3 Hospodařící domácnosti tvořené jednou úplnou rodinou v Jihlavě dělené dle počtu závislých dětí

Hospodařící domácnosti tvořené 1 úplnou rodinou celkem	10 964
z toho s 0 závislými dětmi	6 403
z toho s 1 závislým dítětem	1 971
z toho s 2 závislými dětmi	2 195
z toho s 3 a více závislými dětmi	395
Počet závislých dětí celkem	7 640
Průměrný počet závislých dětí v domácnosti	0,7

Zdroj: SLDB 2021

Mezi hospodařící domácnosti patří i neúplné rodiny, které tvoří jeden z rodičů s alespoň jedním dítětem. Hospodařících domácností tvořených 1 neúplnou rodinou bylo při SLDB 2021 v Jihlavě zjištěno celkem 2 508. Největší podíl takových domácností připadal na neúplné rodiny bez závislých dětí (39 %, 973). Neúplné rodiny s 1 závislým dítětem tvořily 37 % (935), neúplné rodiny s 2 závislými dětmi 20 % (504) a neúplné rodiny se 3 a více závislými dětmi 4 % (96). Celkový počet závislých dětí v těchto domácnostech činil 2 257.

Tabulka 4 Hospodařící domácnosti tvořené jednou neúplnou rodinou v Jihlavě dělené dle počtu závislých dětí

Hospodařící domácnosti tvořené 1 neúplnou rodinou celkem	2 508
z toho s 0 závislými dětmi	973
z toho s 1 závislým dítětem	935
z toho s 2 závislými dítětem	504
z toho s 3 a více závislými dětmi	96
Počet závislých dětí celkem	2 257
Průměrný počet závislých dětí v domácnosti	0,9

Zdroj: SLDB 2021

Ve většině hospodařících domácností tvořených neúplnou rodinou byla osobou v čele matka. Takových domácností bylo při SLDB 2021 zachyceno celkem 2 181. Největší podíl připadal na neúplné rodiny osamělých matek s 1 závislým dítětem (38 %, 829) a na neúplné rodiny osamělých matek bez závislých dětí (37 %, 809). Neúplné rodiny osamělých matek se 2 závislými dětmi tvořily 21 % (453) a neúplné rodiny osamělých matek se 3 a více závislými dětmi 4 % (90). Celkový počet závislých dětí v těchto domácnostech činil 2 031.

Tabulka 5 Hospodařící domácnosti tvořené jednou neúplnou rodinou (osamělá matka) v Jihlavě dělené dle počtu závislých dětí

Hospodařící domácnosti tvořené 1 neúplnou rodinou (osamělá matka) celkem	2 181
z toho s 0 závislými dětmi	809
z toho s 1 závislým dítětem	829
z toho s 2 závislými dítětem	453
z toho s 3 a více závislými dětmi	90
Počet závislých dětí celkem	2 031
Průměrný počet závislých dětí v domácnosti	0,93

Zdroj: SLDB 2021

Ve zbývajících hospodařících domácnostech tvořených neúplnou rodinou byl osobou v čele otec. Takových domácností bylo při SLDB 2021 zachyceno celkem 327. Největší podíl připadal na neúplné rodiny osamělých otců bez závislých dětí (50 %, 164). Následovaly neúplné rodiny osamělých otců s 1 závislým dítětem (32 %, 106). Neúplné rodiny osamělých otců se 2 závislými dětmi tvořily 16 % (51) a neúplné rodiny osamělých otců se 3 a více závislými dětmi 2 % (6). Celkový počet závislých dětí v těchto domácnostech činil 226.

Tabulka 6 Hospodařící domácnosti tvořené jednou neúplnou rodinou (osamělý otec) v Jihlavě dělené dle počtu závislých dětí

Hospodařící domácnosti tvořené 1 neúplnou rodinou (osamělý otec) celkem	327
z toho s 0 závislými dětmi	164
z toho s 1 závislým dítětem	106
z toho s 2 závislými dítětem	51
z toho s 3 a více závislými dětmi	6
Počet závislých dětí celkem	226
Průměrný počet závislých dětí v domácnosti	0,69

Zdroj: SLDB 2021

3.3 Domácnosti s dětmi ohrožené bytovou nouzí a chudobou

V této části jsou analyzována data vztahující se k vyplácení příspěvku na bydlení (dále také „PnB“), příspěvku na živobytí (dále také „PnŽ“) a doplatku na bydlení (dále také „DnB“) poskytnutá Ministerstvem práce a sociálních věcí ČR. Domácnosti příjemců těchto dávek, tvořené dalšími členy domácnosti v okruzích společně posuzovaných osob, lze považovat za ohrožené chudobou a bytovou nouzí.

Nárok na příspěvek na bydlení vzniká tehdy, pokud náklady na bydlení přesahují 30 % čistého příjmu domácnosti a zároveň těchto 30 % čistého příjmu není vyšší než částka normativních nákladů na bydlení.

Za průměrný měsíc roku 2022 pobíralo v Jihlavě příspěvek na bydlení celkem 949 domácností. Počet příjemců dávky a dalších společně posuzovaných osob činil 2 111, z toho bylo 839 nezaopatřených dětí.

Tabulka 7 Počty nezaopatřených dětí mezi společně posuzovanými osobami příspěvku na bydlení v Jihlavě

Počet příjemců (domácností) PnB	949
Počet příjemců a dalších SPO PnB	2 111
z toho nezaopatřených dětí	839

Zdroj: MPSV

Pozn.: Počty za průměrný měsíc roku 2022

Od roku 2019 do roku 2021 počet příjemců příspěvku na bydlení na území města Jihlavy klesal. V posledním sledovaném období, tj. v roce 2022, došlo oproti předchozím rokům k jeho nárůstu. K podobnému trendu docházelo v celé ČR. Počet nezaopatřených dětí v okruzích společně posuzovaných osob se v prvních dvou sledovaných letech neměnil, v roce 2021 klesl a v roce 2022 se výrazněji zvýšil.

Tabulka 8 Vývoj počtů nezaopatřených dětí mezi společně posuzovanými osobami příspěvku na bydlení v Jihlavě

	2019	2020	2021	2022
Počet příjemců (domácností)	866	849	821	949
Počet příjemců a dalších SPO	1 846	1 900	1 848	2 111
z toho nezaopatřených dětí	762	764	730	839

Zdroj: MPSV

Pozn.: Počty za průměrný měsíc příslušného roku

Nárok na příspěvek na živobytí vzniká tehdy, pokud po odečtení přiměřených nákladů na bydlení nedosahuje příjem této osoby nebo domácnosti tzv. částky živobytí. Podmínkou nároku na doplatek na bydlení je získání nároku na příspěvek na živobytí nebo ho lze přiznat i osobě, která nárok na příspěvek na živobytí nemá, ale její příjem (nebo příjem domácnosti) činí méně než 1,3násobek částky na živobytí. Počet příjemců dávek pomoci v hmotné nouzi

v území je jedním z indikátorů pro odhad přibližné velikosti cílové skupiny ohrožené chudobou (sociálně znevýhodněných osob).

V Tabulkách 9, 10 a 11 je zachycen počet nezaopatřených dětí mezi společně posuzovanými osobami doplatku na bydlení podle typu bydlení v Jihlavě za průměrný měsíc roku 2022. V bytech tvořily nezaopatřené děti 47 % ze všech společně posuzovaných osob. V pobytových sociálních službách to bylo 34 % a v ubytovnách 12 %.

Tabulka 9 Počty nezaopatřených dětí mezi společně posuzovanými osobami doplatku na bydlení v bytech v Jihlavě

Počet příjemců (domácností) DnB	36
Počet příjemců a dalších SPO DnB	93
z toho nezaopatřených dětí	44

Zdroj: MPSV

Pozn.: Počty za průměrný měsíc roku 2022

Tabulka 10 Počty nezaopatřených dětí mezi společně posuzovanými osobami doplatku na bydlení v ubytovnách v Jihlavě

Počet příjemců (domácností) DnB	38
Počet příjemců a dalších SPO DnB	47
z toho nezaopatřených dětí	6

Zdroj: MPSV

Pozn.: Počty za průměrný měsíc roku 2022

Tabulka 11 Počty nezaopatřených dětí mezi společně posuzovanými osobami doplatku na bydlení v pobytových sociálních službách v Jihlavě

Počet příjemců (domácností) DnB	23
Počet příjemců a dalších SPO DnB	32
z toho nezaopatřených dětí	11

Zdroj: MPSV

Pozn.: Počty za průměrný měsíc roku 2022

Za průměrný měsíc roku 2022 pobíralo v Jihlavě příspěvek na živobytí celkem 191 domácností. Počet příjemců dávky a dalších společně posuzovaných osob činil 490, z toho bylo 211 nezaopatřených dětí.

Tabulka 12 Počty nezaopatřených dětí mezi společně posuzovanými osobami příspěvku na živobytí v Jihlavě

Počet příjemců (domácností) PnŽ	191
Počet příjemců a dalších SPO PnŽ	490
z toho nezaopatřených dětí	211

Zdroj: MPSV

Pozn.: Počty za průměrný měsíc roku 2022

Od roku 2019 do roku 2021 se počet domácností příjemců příspěvku na živobytí pohyboval okolo 220. V roce 2022 klesl na 191. V roce 2022 se rovněž snížil počet společně posuzovaných osob, klesl pod 500 osob. Podobně došlo i ke snížení počtů nezaopatřených dětí.

Tabulka 13 Vývoj počtů nezaopatřených dětí mezi společně posuzovanými osobami příspěvku na živobytí v Jihlavě

	2019	2020	2021	2022
Počet příjemců (domácností)	219	221	221	191
Počet příjemců a dalších SPO	578	587	584	490
z toho nezaopatřených dětí	266	258	264	211

Zdroj: MPSV

Pozn.: Počty za průměrný měsíc příslušného roku

Bytovou nouzi jihlavských domácností mapovala i Platforma pro sociální bydlení. V Tabulce 14 jsou k dispozici podrobnější údaje. Včetně údajů o počtu rodin s dětmi do 18 let v bytové nouzi či nejistém a nekvalitním bydlení.

Tabulka 14 Přehled osob vyloučených z bydlení a ve stavu bezdomovství na území Jihlavy

	Počet osob	Počet domácností	Počet samoživitelů	Počet rodin s dětmi do 18 let	Počet dospělých/ počet dětí v rodinách s dětmi	Počet seniorů
Ohrožení ztrátou bydlení	3 050	1 338	212	542	955/921	288
V bytové nouzi	804	83	/	/	220/219	63
V azylových domech	77	59	/	6	7/14	6
V ubytovnách	185	119	/	14	24/37	40
Bez střechy	98	/	/	/	/	9
V nekvalitních bytech	444	96	/	63	189/168	9
CELKEM	4 658	1 695	212	625	2 754	415

Zdroj: Zpráva o vyloučení z bydlení za rok 2020, Platforma pro sociální bydlení

Pozn.: Znak „/“ znamená, že údaj nebyl zjišťován

Do cílové skupiny ohrožených rodin lze řadit i domácnosti s dětmi, které mají nízké příjmy. Mezi takové domácnosti patří příjemci přídatku na děti. Tedy domácnosti, kde je čistý příjem nižší než 3,4násobek životního minima rodiny. Průměrný měsíční počet dětí-příjemců přídatku na dítě v Kraji Vysočina za prosinec 2022 ukazuje Tabulka 15. V Jihlavě bylo podle MPSV za 1. čtvrtletí roku 2022 vyplaceno 3 526 přídatků na dítě.

Tabulka 15 Průměrný měsíční počet příjemců (nezaopatřených dětí) přídatku na bydlení za prosinec 2022 v Kraji Vysočina

	Základní výměra	Zvýšená výměra	Celkem
Dítě do 6 let	738	4 791	5 529
Dítě od 6 do 15 let	905	6 990	7 895
Dítě od 15 do 26 let	367	3 461	3 828

Zdroj: Statistická ročenka z oblasti práce a sociálních věcí 2022, MPSV 2023

3.4 Předčasné odchody ze vzdělávání, žáci se speciálními vzdělávacími potřebami a zdravotním postižením

Celkový počet žáků, kteří v Jihlavě ukončili povinnou školní docházku v běžných třídách, činil ve školním roce 2021/2022 631 dětí. Počet předčasných odchodů z běžných tříd základních škol činil ve stejném školním roce 21 osob, tzn. 21 žáků ukončilo povinnou školní docházku s nedokončeným základním vzděláním.

Tabulka 16 Počet předčasných odchodů z běžných tříd ZŠ v Jihlavě

Celkový počet žáků, kteří ukončili povinnou školní docházku – běžné třídy	631
Počet předčasných odchodů ze ZŠ – běžné třídy	21
% podíl předčasných odchodů ze ZŠ – běžné třídy	3

Zdroj: MŠMT

Pozn.: Data za školní rok 2021/2022

K 30. 9. 2022 jihlavské základní školy vykazovaly ve výkazu o ZŠ M3 celkem 810 žáků se speciálními vzdělávacími potřebami (dále také „SVP“). Celkový počet žáků se SVP z důvodu odlišných kulturních a životních podmínek činil 93 žáků, což jsou 4 % všech žáků se SVP. Zbývajících 96 % představovali žáci se zdravotním postižením a s jiným zdravotním znevýhodněním.

Tabulka 17 Počty žáků se speciálními vzdělávacími potřebami na základních školách v Jihlavě

Žáci se SVP celkem	810
z toho se zdravotním postižením	679
z toho s jiným zdravotním znevýhodněním	93
z toho odlišné kulturní a životní podmínky	35

Zdroj: MŠMT

Pozn.: Aktuální k 30.9. 2022 (školní rok 2022/2023)

Tabulka 18 uvádí počet žáků se zdravotním postižením a počet žáků opakujících ročník. Údaje jsou opět k 30. 9. 2022. Podíl žáků se zdravotním postižením na celkovém počtu žáků v běžných třídách činil 8 %.

Tabulka 18 Počty žáků na základních školách v Jihlavě

	Běžné třídy	Speciální třídy
Počet žáků celkem	5888	189
z toho žáci se zdravotním postižením	486	/
z toho žáci opakující ročník	13	3

Zdroj: MŠMT

Pozn.: Aktuální k 30.9. 2022 (školní rok 2022/2023); znak „/“ znamená, že údaj nebyl zjišťován

3.5 Ohrožené děti a mládež

Pro účely statistického šetření Ministerstva práce a sociálních věcí ČR je v rámci celé ČR zpracováván za příslušný uplynulý kalendářní rok Roční výkaz o výkonu sociálně-právní ochrany dětí (dále také „výkaz“). Výkaz vyplňují úřady obcí s rozšířenou působností. V následující části budou představeny vybrané údaje z tohoto dokumentu.

Počet rodin, které se v Jihlavě v roce 2022 dostaly do evidence OSPOD ukazuje Tabulka 19.

Tabulka 19 Počet případů zaevidovaných rodin

Počet spisů nezletilých dětí s trvalým pobytem v Jihlavě (rejstřík Om)	470
Počet spisů nezletilých dětí, které nemají trvalý pobyt v Jihlavě (rejstřík Nom)	271

Zdroj: Výkaz o výkonu sociálně-právní ochrany dětí za rok 2022

Počet klientů kurátora pro děti a mládež za rok 2022 činil celkem 325 osob. Děti do 15 let bylo 187, mladistvých 138. Tabulka 20 přináší podrobnější přehled o klientech řešených kurátorem pro děti a mládež.

Tabulka 20 Klienti řešení kurátorem pro děti a mládež

	Celkem	Děti do 15 let	Mladiství
Trestná činnost	24	8	16
Přestupky	11	-	11
Uložená trestní opatření	9	-	9
Uložená výchovná opatření mladistvým	4	-	4
Mladiství ve vazbě	2	-	4
Mladiství ve výkonu odnětí svobody	2	-	2
Klienti s uloženým ochranným léčením	-	-	-
Opatření uložená dětem mladším 15 let	2	2	-

Zdroj: Výkaz o výkonu sociálně-právní ochrany dětí za rok 2022

Přehled o umístování dětí do pěstounské péče, osobní péče poručníka, péče jiné osoby nabízí Tabulka 21. Počet pěstounských rodin je detailněji uveden v Tabulce 22.

Tabulka 21 Počet dětí v pěstounské péči, osobní péči poručníka, péči jiné osoby

Pěstounská péče	120
Pěstounská péče na přechodnou dobu	8
Poručenství s osobní péčí poručníka	22
Svěření dítěte do péče jiné osoby	11

Zdroj: Výkaz o výkonu sociálně-právní ochrany dětí za rok 2022

Tabulka 22 Počet pěstounských rodin

Osoby, s nimiž byla sjednána dohoda o výkonu pěstounské péče	73
Osoby, které se souhlasem obecního úřadu obce s rozšířenou působností uzavřely dohodu o výkonu pěstounské péče s jiným obecním úřadem, obecním úřadem obce s rozšířenou působností, krajským úřadem nebo pověřenou osobou	30

Zdroj: Výkaz o výkonu sociálně-právní ochrany dětí za rok 2022

K 31. 12. 2022 bylo dětí 60 s nařízenou ústavní výchovou umístěných do zařízení pro výkon ústavní výchovy. Jedno dítě bylo umístěné v zařízení pro děti vyžadující okamžitou pomoc na základě rozhodnutí soudu.

Z výkazu dále vyplývá, že 14 dětí bylo odebráno z péče rodičů. A bylo zjištěno celkem 20 případů týrání dětí a mladistvých.

Z výročních zpráv organizace Pestalozzi, která ve městě zajišťuje službu Krizové centrum Jihlava vyplývá, že v posledních letech stoupá nejen celkový počet klientů, ale i počet dětí mezi klienty. V roce 2019 využilo služeb centra 73 dětí, v roce 2020 71 dětí, v roce 2021 89 dětí a v roce 2022 to bylo 113 dětí. V roce 2021 měli pracovníci centra v péči 40 rodin, v roce 2022 to bylo 50 rodin. Výroční zpráva z roku 2021 uvádí: „Alarmující je strmý nárůst dětí s psychickými obtížemi – úzkostmi, sebepoškozováním, poruchami příjmu potravy, myšlenkami na sebevraždu, sociálními fobiemi, ztrátou zájmu o koníčky a celkově ztrátou pocitu nějakého smyslu, směřování...“ (Pestalozzi, Výroční zpráva 2021).

4 Přehled sítě služeb péče o děti a mládež

Tuto část zprávy tvoří základní přehled o síti služeb zaměřených na poskytování podpory a péče o děti a mládež a jejich rodiny. Přehled má sloužit jako materiál pro pracovní skupiny, jejichž členové by s ním měli pracovat jako s tzv. živým dokumentem, tedy ho doplňovat či revidovat podle potřeb.

Přehled dostupných sociálních služeb v Jihlavě zaměřených na rodiny s dětmi, rodiny se specifickými potřebami a na děti a mládež ohrožené společensky nežádoucími jevy

Azylové domy				
Poskytovatel	Forma služby/ časový rozsah	Cílová skupina	Kapacita/počet uživatelů	Počet pracovníků/ úvazky
Středisko křesťanské pomoci – Naděje pro život Jihlava (azylový dům pro ženy a rodiny s dětmi)	pobytová; nepřetržitě	osoby bez přístřeší, oběti domácího násilí, rodiny s dětmi	43 lůžek; jedná se o 10 bytových jednotek + 1 bytová jednotka pro 3 samotné ženy	sociální pracovníci na plný úvazek (3 HPP-1,0), pracovníci v sociálních službách (2 DPČ 0,5)

Kontaktní centra				
Poskytovatel	Forma služby/ časový rozsah	Cílová skupina	Kapacita/počet uživatelů	Počet pracovníků/ úvazky
Diecézní charita Brno – Oblastní charita Jihlava Centrum U Větrníku Jihlava	ambulantní (Po 12:00 - 17:00, Út-Čt 9:00 - 17:00, kontaktní místnost – Po, St, Pá 12:00 - 16:30) terénní (Čt 14:00 - 20:00 Jihlava a okolí)	osoby ohrožené závislostí nebo závislé na návykových látkách, starší 15 let; poradenské služby jsou poskytovány také osobám blízkým těchto osob	Centrum U Větrníku - 273 uživatelů za rok (2022)	vedoucí (0,4), sociální pracovníci (3 HPP-1,0, 1 HPP-0,6, 1 HPP-0,4), pracovník v sociálních službách (1 HPP-1,0)

Krizová pomoc				
Poskytovatel	Forma služby/ časový rozsah	Cílová skupina	Kapacita/počet uživatelů	Počet pracovníků/ úvazky
Centrum J. J. Pestalozziho, o.p.s.	ambulantní (Po 7:30 - 17:00, Út 7:30 - 15:30, St 7:30 - 17:00, Čt 7:30 - 16:00, Pá 7:30 - 14:30)	osoby v krizi	počet intervencí (30 min. jednání): 4 500 Jedná se o roční kapacitu. počet klientů: 4 Jedná se o okamžitou kapacitu.	terapeut – vedoucí služby (1 HPP 0,85), sociální pracovníci (2 HPP 1,0; 0,75 úvazku), psychologové (1 HPP, 0,80 úvazku), terapeut (1 HPP 0,4)

Nízkoprahová zařízení pro děti a mládež				
Poskytovatel	Forma služby/ časový rozsah	Cílová skupina	Kapacita/počet uživatelů	Počet pracovníků/ úvazky
Diecézní charita Brno Erko – nízkoprahové zařízení pro děti a mládež Jihlava	ambulantní (Po 12:00 - 17:00, Út 12:00 - 17:00, St 12:00 - 17:00, Čt 12:00 - 17:00, Pá 12:00 - 16:00) terénní (Út 13:00 - 17:00, Čt 13:00 - 17:00, Pá 14:00 - 16:00)	děti a mládež ve věku od 6 do 26 let ohrožené společensky nežádoucími jevy, osoby ohrožené závislostí nebo závislé na návykových látkách, osoby žijící v sociálně vyloučených komunitách, osoby, které vedou rizikový způsob života nebo jsou tímto způsobem života ohroženy, rodiny s dětmi, etnické menšiny	ambulantní forma: počet klientů: 49 okamžitá kapacita terénní forma: počet klientů: 10 okamžitá kapacita	vedoucí (0,2), sociální pracovníci (2 HPP- 1,0, 1 HPP-0,8), pracovník v sociálních službách (3 HPP-1,0, 1 DPP)
Diecézní charita Brno – Nízkoprahové zařízení pro děti a mládež Vrakbar Jihlava	ambulantní (Po 9:30 - 18:00 - Jihlava, otevírací doba 13:00- 18:00, Út 9:30 - 18:00 - Jihlava, otev. doba 13:00-18:00, St 9:30 - 18:00 - Jihlava, otevírací doba 13:00-18:00, Čt 9:30 - 18:00 - Jihlava, otev. doba 13:00-18:00, Pá 7:30 - 16:00 - Jihlava, otevírací doba 13:00-16:00) terénní (Po 13:00 - 18:00, St 13:00 - 18:00)	mladí lidé ve věku 14–26 let pohybující se ve městě Jihlava, kteří zažívají nepříznivé situace, a to zejména v těchto oblastech: rodina, škola, vrstevníci, volný čas, návykové látky/ chování, práce/finance, sociální zdatnost.	ambulantní forma: počet klientů: 25 max. okamžitá kapacita terénní forma: počet klientů: 10 max. okamžitá kapacita	vedoucí (0,4), sociální pracovníci (3 HPP- 1,0, 1 HPP-0,6), pracovník v sociálních službách (1 HPP-1,0)

Odborné sociální poradenství				
Poskytovatel	Forma služby/ časový rozsah	Cílová skupina	Kapacita/počet uživatelů	Počet pracovníků/ úvazky
Bílý kruh bezpečí, z.s.	ambulantní (Út 16:00 - 17:00 - na objednání, 17:00 - 20:00 - bez objednání Čt 17:00 - 20:00 - na objednání) terénní (Po 7:30 - 11:30, 12:00 - 16:00, Út 8:30 - 11:30, 12:00 - 17:00, St 7:30 - 11:30, 12:00 - 16:00, Čt 7:30 - 11:30, 12:00 - 16:00, Pá 7:30 - 11:30, 12:00 - 16:00)	oběti domácího násilí, oběti trestné činnosti	ambulantní forma: počet intervencí (30 min. jednání): 2 Jedná se o okamžitou kapacitu. počet klientů: 2 Jedná se o okamžitou kapacitu. terénní forma: počet intervencí (30 min. jednání): 1 Jedná se o okamžitou kapacitu. počet klientů: 1 Jedná se o okamžitou kapacitu.	vedoucí sociální služby, zástupci vedoucího sociální služby, sociální pracovníce, terapeut, odborní poradci – psychologická podpora (11 osob), odborní poradci – právní informace (10 osob)
Centrum na podporu cizinců pro Kraj Vysočina Správa uprchlických zařízení Ministerstva vnitra ČR	ambulantní (Po 12:00 – 18:00, St 12:00 – 18:00, Čt 8:00 – 12:00, Pá 8:00 – 12:00) terénní (Po 9:00 – 11:00, St 8:00 – 12:00, 13:00 – 15:00)	imigranti a azylanti	ambulantní forma: počet intervencí (30 min. jednání): 768 Uvedený počet je maximální týdenní kapacita služby. Upřesnění: 1 pracoviště - 2 klienti/1 hod. Standard 40 klientů/týden. terénní forma: počet intervencí (30 min. jednání): 150 Upřesnění: 1 Centrum = 1 klient/1 hod.	vedoucí, sociální pracovníci, koordinátoři
Centrum pro zdravotně kraje Vysočina, o.p.s. Centrum pro zdravotně postižené Jihlava	ambulantní (Po 7:30 - 12:00 - Jihlava, Žďár nad Sázavou, 13:00 - 17:00 - Jihlava, Žďár nad Sázavou, Třebíč Út 7:30 - 12:00 - Jihlava, Žďár nad Sázavou, 13:00 - 16:00 - Jihlava St 7:30 - 12:00 - Jihlava, Žďár nad Sázavou, 13:00 - 17:00 - Jihlava, Žďár nad Sázavou, Třebíč Čt 7:30 - 12:00 - Jihlava, Žďár nad Sázavou, 13:00 - 15:00 - Jihlava) terénní (Pá 7:30 - 12:00 - Jihlava)	osoby se zdravotním postižením osoby v krizi rodiny s dítětem/děťmi senioři rodinní příslušníci klientů spadajících do ostatních cílových skupin dorost (16-18 let), mladí dospělí (19-26 let), dospělí (27-64 let), mladší senioři (65-80 let), starší senioři (nad 80 let)	ambulantní forma: počet intervencí (30 min. jednání): 5 okamžitá kapacita terénní forma: počet intervencí (30 min. jednání): 5 okamžitá kapacita	vedoucí sociální pracovník (1 HPP – 1,0), sociální pracovník (1 HPP – 0,5)
Integrační centrum Sasov, z.ú.	ambulantní (Po 8:00 - 16:00 - Jihlava, Út 8:00 - 16:00 - Jihlava, St 8:00 - 14:00 - Jihlava, Čt 8:00 - 14:00 - Jihlava, Pá 8:00 - 15:00 - Jihlava) terénní (Po 8:00 - 14:00 - Jihlava, Út 10:00 - 16:00 - Jihlava, St 8:00 - 14:00 - Jihlava, Čt 10:00 - 16:00 - Jihlava, Pátek: 8:00 - 12:00 - Jihlava)	osoby s jiným zdravotním postižením osoby s poruchou autistického spektra osoby v krizi rodiče, pedagogové, pracovníci sociální sféry pečující o osoby s poruchou autistického spektra	ambulantní forma: počet klientů: 4 okamžitá kapacita terénní forma: počet klientů: 3 okamžitá kapacita	

<p>Občanská poradna Jihlava, z.s.</p>	<p>ambulantní (Po 8:00 - 12:00 - Jihlava, 13:00 - 17:00 – Jihlava, Út 8:00 - 14:00 - Jihlava, St 8:00 - 14:00 – Jihlava, Čt 8:00 - 14:00 - Jihlava, Pá 8:00 - 14:00 – Jihlava)</p> <p>terénní (St 8:00 - 14:00, Pá 8:00 - 13:00)</p>	<p>osoby v krizi</p> <p>dorost (16-18 let), mladí dospělí (19-26 let), dospělí (27-64 let), mladší senioři (65-80 let), starší senioři (nad 80 let)</p>	<p>ambulantní forma: počet klientů: 4 okamžitá kapacita</p> <p>terénní forma: počet klientů: 1 okamžitá kapacita</p> <p>terénní služba je poskytována dle potřeb uživatelů na území okresu Jihlava.</p>	<p>ředitel/sociální pracovník (1 HPP – 0,8 + 0,2), poradce/vedoucí sociální služby (1 HPP – 1,0), poradce terén (1 HPP – 1,0), poradce sociální pracovník (2 HPP – 1,0)</p>
<p>Psychocentrum – manželská a rodinná poradna Kraje Vysočina, příspěvková organizace</p> <p>Psychocentrum Jihlava</p>	<p>ambulantní (Po 7:00 - 17:00 - Jihlava, Út 7:00 - 16:00 - Jihlava, St 7:00 - 16:00 - Jihlava, Čt 7:00 - 15:00 - Jihlava, Pá 7:00 - 13:00 – Jihlava)</p>	<p>děti a mládež ve věku od 6 do 26 let ohrožené společensky nežádoucími jevy</p> <p>oběti domácího násilí</p> <p>osoby v krizi</p> <p>rodiny s dítětem/děťmi</p>	<p>počet klientů: 9 okamžitá kapacita (maximální kapacita je stanovena součtem okamžité kapacity za jednotlivé pobočky v rámci jejich stanovené provozní doby následovně: pro pobočku Jihlava 3 klienti)</p>	<p>vedoucí pracoviště – sociální pracovník /Jihlava, Pelhřimov, Havlíčkův Brod/ (1 HPP – 1,0), psychologové, sociální pracovníci</p>
<p>TyfloCentrum Jihlava, o.p.s.</p>	<p>ambulantní (Po 8:00 - 16:00, Út 8:00 - 16:00, St 8:00 - 17:00, Čt 8:00 - 16:00, Pá 8:00 - 15:00)</p> <p>terénní (Po 8:00 - 16:00, Út 8:00 - 16:00, St 8:00 - 17:00, Čt 8:00 - 16:00, Pá 8:00 - 15:00)</p>	<p>osoby s kombinovaným postižením</p> <p>osoby se zrakovým postižením</p> <p>starší děti (11–15 let)</p> <p>dorost (16–18 let)</p> <p>mladí dospělí (19–26 let)</p> <p>dospělí (27–64 let)</p> <p>mladší senioři (65–80 let)</p> <p>starší senioři (nad 80 let)</p>	<p>ambulantní forma: počet klientů: 3 okamžitá kapacita</p> <p>terénní forma: počet klientů: 1 okamžitá kapacita</p>	<p>ředitelka, sociální pracovník (1 HPP - 0,2), vedoucí služby sociální pracovník (1 HPP - 0,5), sociální pracovník (1 HPP - 0,5), sociální pracovník (1 HPP - 0,6), pracovník v sociálních službách (1 HPP - 0,3), pracovník v sociálních službách (1 HPP – 0, 2)</p>

Pečovatelská služba				
Poskytovatel	Forma služby/ časový rozsah	Cílová skupina	Kapacita/počet uživatelů	Počet pracovníků/ úvazky
Integrované centrum sociálních služeb Jihlava, příspěvková organizace	ambulantní (Po 8:00 - 10:30, Út 8:00 - 10:30, St 8:00 - 10:30, Čt 8:00 - 10:30, Pá 8:00 - 10:00) terénní (Po 6:30 - 20:00, Út 6:30 - 20:00, St 6:30 - 20:00, Čt 6:30 - 20:00, Pá 6:30 - 20:00, So 6:30 - 20:00, Ne 6:30 - 20:00)	rodiny s dítětem/děťmi osoby s chronickým duševním onemocněním osoby s chronickým onemocněním osoby se zdravotním postižením Pečovatelská služba je poskytována rodinám s dětmi, ve kterých se narodily současně 3 nebo více dětí, a to do 4 let věku těchto dětí. Senioři	ambulantní forma: počet klientů: 3 okamžitá kapacita služby po telefonické domluvě lze službu poskytnout i v jiném časovém intervalu. terénní forma: počet klientů: 30 maximální denní kapacita je vyjádřena jako okamžitá a kolísá v časových intervalech v pracovních dnech: - 26 klientů v časovém intervalu od 6:30 do 9:00; - 30 klientů v časovém intervalu od 9:00 do 15:00; - 6 klientů v časovém intervalu od 15:00 do 20:00; o víkendech a svátcích: 5 klientů v časovém intervalu od 7:00 do 14:00; 3 klienti v časovém intervalu od 14:00 do 20:00).	ředitel, pečovatelská služba (39 pracovníků v sociálních službách), sociální pracovník (1 HPP – 1,0), koordinátor
VČELKA sociální služby o.p.s.	terénní (Po 6:00 - 22:00, Út 6:00 - 22:00, St 6:00 - 22:00, Čt 6:00 - 22:00, Pá 6:00 - 22:00, So 6:00 - 22:00, Ne 6:00 - 22:00)	rodiny s dítětem/děťmi osoby s chronickým onemocněním osoby s kombinovaným postižením osoby s tělesným postižením osoby se zdravotním postižením senioři	terénní forma: počet klientů: 500 okamžitá kapacita služby 17	vedoucí střediska, vedoucí přímé péče, pracovník v sociálních službách

Sociálně aktivizační služby pro rodiny s dětmi				
Poskytovatel	Forma služby/ časový rozsah	Cílová skupina	Kapacita/počet uživatelů	Počet pracovníků/ úvazky
Diecézní charita Brno Fabiola Jihlava	ambulantní (Po 8:30 - 13:00, Út 8:30 - 13:00, St 8:30 - 13:00) terénní (Po 8:00 - 15:00 - po domluvě 15:00-17:00, Út 8:00 - 15:00 - po domluvě 15:00-17:00, St 8:00 - 15:00 - po domluvě 15:00-17:00, Čt 8:00 - 15:00 - po domluvě 15:00-17:00, Pá 8:00 - 15:00)	rodiny s nezaopatřenými dětmi do 26 let dospělí (27–64 let) mladí dospělí (19–26 let) děti předškolního věku (1–6 let) mladší děti (7–10 let) starší děti (11–15 let) dorost (16–18 let) děti kojeneckého věku (do 1 roku)	ambulantní forma: počet klientů: 18 max. okamžitá kapacita terénní forma: počet klientů: 3 max. okamžitá kapacita; klientem se rozumí rodina	vedoucí (1 HPP – 0,5), sociální pracovník (2 HPP – 1,0, 2 HPP – 0,5), pracovník v sociálních službách (2 HPP – 1,0)
Středisko křesťanské pomoci – Naděje pro život Jihlava Aktivní rodina	ambulantní (Po 8:00 - 16:00, Út 8:00 - 12:00, St 8:00 - 12:00, Čt 8:00 - 12:00, Pá 8:00 - 12:00) terénní (Po 8:00 - 16:00, Út 8:00 - 16:00, St 8:00 - 16:00, Čt 8:00 - 16:00, Pá 8:00 - 13:00)	rodiny s dítětem/děťmi rodina s dětmi od narození do 18 let věku.	ambulantní forma: počet klientů: 1 okamžitá kapacita terénní forma: počet klientů: 2 okamžitá kapacita Terénní služba je poskytována dle potřeb uživatelů na území okresu Jihlava.	vedoucí týmu a sociální pracovník (1 HPP – 1,0), sociální pracovníci (2 HPP – 1,0), pracovník v sociálních službách (1 HPP – 0,5)

Sociální rehabilitace				
Poskytovatel	Forma služby/ časový rozsah	Cílová skupina	Kapacita/počet uživatelů	Počet pracovníků/ úvazky
F POINT, z.s.	ambulantní (Po 8:00 - 12:00, 13:00 - 17:00, Út 8:00 - 12:00, 13:00 - 18:00, St 8:00 - 12:00, 13:00 - 19:00, Čt 8:00 - 12:00, 13:00 - 18:00, Pá 8:00 - 12:00) terénní (Po 6:00 - 18:00, Út 6:00 - 18:00, St 6:00 - 18:00, Čt 6:00 - 18:00, Pá 6:00 - 18:00, So 6:00 - 17:00, Ne 6:00 - 17:00)	děti předškolního věku (3–6 let) mladší děti (7–10 let) starší děti (11–15 let) dorost (16–18 let) - mladí dospělí (19–26 let) dospělí (27–64 let) mladší senioři (65–80 let) děti a mládež ve věku od 6 do 26 let ohrožené společensky nežádoucími jevy imigranti a azylanti oběti obchodu s lidmi osoby žijící v sociálně vyloučených komunitách rodiny s dítětem/děťmi	ambulantní forma: počet klientů: 7 okamžitá kapacita – individuální aktivita 30 klientů – skupinová aktivita terénní forma: počet klientů: 10 okamžitá kapacita – individuální aktivita 30 klientů – skupinová aktivita	vedoucí služby (1 HPP – 1,0), sociální pracovníci (2 HPP - 1,0, 1 HPP – 0,8, 1 HPP – 0,6), pracovníci v sociálních službách (11 HPP 1 DPP), další odborní pracovníci (10 konzultantů)

Terénní programy				
Poskytovatel	Forma služby/ časový rozsah	Cílová skupina	Kapacita/počet uživatelů	Počet pracovníků/ úvazky
Diecézní charita Brno – Terénní program SOVY	terénní (Po 8:00 - 16:00, Út 8:00 - 16:00, St 8:00 - 16:00, Čt 8:00 - 16:00, Pá 8:00 - 16:00)	osoby žijící v sociálně vyloučených komunitách	Počet klientů: 20 max. okamžitá kapacita	vedoucí zařízení (1 HPP – 0,75), sociální pracovníci (3 HPP – 1,0, 1 HPP – 0,25), pracovníci v sociálních službách (4 HPP – 1,0, 1 HPP – 0,75)

Přehled služeb primární prevence pro děti a mládež v Jihlavě

Poskytovatel	Provozní doba	Zaměření/Cílová skupina
Oblastní charita Jihlava – Centrum primární prevence DOK Jihlava	Po – Čt 7:30 – 14:00 preventivní programy Po – Pá 7:30 – 15:00 informační servis, konzultace a poradenství	<p>realizace programů specifické všeobecné a selektivní primární prevence rizikového chování pro žáky a studenty ZŠ a SŠ</p> <p>poskytování kvalitních a efektivních programů. Důraz je proto kladen na dlouhodobé působení, individuální zaměření bloků pro jednotlivé třídy, na partnerský přístup a spolupráci se školami, učiteli a žáky. Ideálně je program součástí vzdělávacího plánu školy</p> <p>předcházení rizikového chování, popřípadě zmírňování jeho následků</p> <p>Předání znalostí, dovedností a postojů, které pomohou eliminovat projevy rizikového chování ve společnosti a podporují zdravý životní styl</p>

Přehled osob pověřených k výkonu SPOD v Jihlavě

Název	Rozsah pověření	Bližší specifikace činnosti
Dětské centrum Jihlava, příspěvková organizace	<p>pomoc rodičům při řešení výchovných nebo jiných problémů souvisejících s péčí o dítě dle §11 odst. 1 písm. a) zákona,</p> <p>poskytování nebo zprostředkování poradenství rodičům při výchově a vzdělávání dítěte a při péči o dítě zdravotně postižené dle § 11 odst. 1 písm. b) zákona,</p> <p>zřizování a provoz zařízení pro děti vyžadující okamžitou pomoc</p>	odborné poradenství rodičům při výchově dítěte, zprostředkování asistovaného styku rodiče s dítětem, provozování zařízení
F POINT, z.s.	<p>uzavírání dohod o výkonu pěstounské péče podle § 47b,</p> <p>poskytování osobě pečující, s níž uzavřely dohodu o výkonu pěstounské péče podle § 47b, výchovnou a poradenskou péči při výkonu pěstounské péče a sledování výkonu pěstounské péče,</p> <p>vykonávání činnosti podle § 10 odst. 1 písm. a), to je vyhledávání dětí, na které se sociálně-právní ochrana zaměřuje,</p> <p>pomoc rodičům při řešení výchovných nebo jiných problémů souvisejících s péčí o dítě,</p> <p>pořádání v rámci poradenské činnosti přednášek a kurzů zaměřených na řešení výchovných, sociálních a jiných problémů souvisejících s péčí o dítě a jeho výchovou,</p> <p>činnost zaměřená na ochranu dětí před škodlivými vlivy a předcházení jejich vzniku.</p>	vzdělávací a volnočasové aktivity, klubová činnost, programy na podporu integrace cizinců, pomoc pěstounům
Psychocentrum – manželská a rodinná poradna Kraje Vysočina, příspěvková organizace, Jihlava	<p>zřizování a provoz zařízení odborného poradenství pro péči o děti dle § 40 zákona,</p> <p>pořádání v rámci poradenské činnosti přednášek a kurzů zaměřených na řešení výchovných, sociálních a jiných problémů souvisejících s péčí o dítě a jeho výchovou</p> <p>poskytování odborného poradenství a pomoci žadatelům o zprostředkování osvojení nebo pěstounské péče a poskytování poradenské pomoci fyzickým osobám vhodným stát se osvojiteli nebo pěstouny a osvojitelům nebo pěstounům v souvislosti s osvojením dítěte nebo svěřením dítěte do pěstounské péče</p> <p>pomoc rodičům při řešení výchovných nebo jiných problémů souvisejících s péčí o dítě</p> <p>poskytování nebo zprostředkování poradenství rodičům při výchově a vzdělávání a při péči o dítě zdravotně postižené</p>	odborné psychologické poradenství rodičům, dětem a náhradním rodinám, individuální, párová i skupinová terapie, osvětová činnost za účelem podpory kvalitního rodičovství

<p>Jimedis, z. s.</p>	<p>pomoc rodičům při řešení výchovných nebo jiných problémů souvisejících s péčí o dítě dle § 11 odst. 1 písm. a) zákona,</p> <p>pořádání v rámci poradenské činnosti přednášek a kurzů zaměřených na řešení výchovných, sociálních a jiných problémů souvisejících s péčí o dítě a jeho výchovou [§ 11 odst. 1 písm. c)].</p>	<p>poradenství poskytované rodičům ve vztahovém konfliktu, přednášková činnost zaměřená na problematiku rodičovských sporů a úpravu poměrů dětí</p>
<p>Spolek PRIDE-CZ</p>	<p>převzetí zajišťování příprav žadatelů o zprostředkování osvojení nebo pěstounské péče</p> <p>poskytování odborného poradenství a pomoci žadatelům o zprostředkování osvojení nebo pěstounské péče a poskytování poradenské pomoci fyzickým osobám vhodným stát se osvojiteli nebo pěstouny a osvojitelům nebo pěstounům v souvislosti s osvojením dítěte nebo svěřením dítěte do pěstounské péče</p> <p>vyhledávání fyzických osob vhodných stát se osvojiteli nebo pěstouny a jejich oznamování obecnímu úřadu obce s rozšířenou působností</p>	<p>poradenství a vzdělávání poskytované v oblasti péče o rodinu a dítě, šíření myšlenky a filosofie systému PRIDE.</p>

Přehled speciálně pedagogických center a pedagogicko-psychologických poraden v Jihlavě

Poskytovatel	Zaměření/Cílová skupina
Mateřská škola a Speciálně pedagogické centrum Jihlava, příspěvková organizace	<p>poskytování péče dětem se zrakovým, sluchovým, tělesným, mentálním postižením, dětem s vadami řeči, poruchami autistického spektra a souběžným postižením více vadami.</p> <p>součást mateřské školy</p> <p>školské poradenské pracoviště, které poskytuje bezplatné standardní poradenské služby</p> <p>předpokladem poskytnutí služeb je žádost žáka, zákonného zástupce, školy nebo školských zařízení na území kraje Vysočina</p> <p>zajištění komplexní diagnostiky u klientů, depistáže a včasné speciálně pedagogické a psychologické péče, výcvik specifických dovedností, nácvik používání kompenzačních pomůcek, sociálně právní poradenství, metodickou a supervizní činnost, dokumentaci, konzultace s učiteli, vedení rodiny</p> <p>předcházení rizikovému chování, popřípadě zmírňování jeho následků</p> <p>předání znalostí, dovedností a postojů, které pomohou eliminovat projevy rizikového chování ve společnosti a podporují zdravý životní styl</p>

Poskytovatel	Zaměření/Cílová skupina	Provozní doba
Pedagogicko-psychologická poradna Jihlava	<p>poskytuje psychologické a speciálně pedagogické služby dětem a jejich zákonným zástupcům, mateřským školám, základním a středním školám v regionu</p> <p>nabízí pomoc při řešení výukových potíží, problémy s chováním dítěte, pomoc při profesní orientaci, péči o nadané, pomoc při vstupu do 1. třídy základní školy, metodické návštěvy a konzultace ve školách</p>	<p>Po – Čt 7:30 – 16:00 Pá 7:30 – 13:00</p>

Přehled poskytovatelů organizovaných vzdělávacích aktivit pro děti a mládež v Jihlavě

Poskytovatel	Zaměření	Časový rozsah
Dům dětí a mládeže Jihlava, příspěvková organizace	ve stanoveném rozsahu naplnit plánovaný obsah vzdělávání v jednotlivých formách vzdělání: a) příležitostná zájmová činnost b) pravidelná zájmová činnost c) táborová činnost d) poradenství, osvětová činnost, prevence sociálně patologických jevů e) individuální práce s talenty f) otevřená nabídka spontánních aktivit g) činnost táborových základů h) dopravní hřiště	činnost kroužků probíhá zpravidla od září do června v minimálním rozsahu 24 schůzek. Dle individuální potřeby kroužky trvají 1-3 hodiny týdně. Tábory probíhají v období letních prázdnin – v červenci a srpnu – pobytové zpravidla od 8 do 10 dnů, příměstské výhradně 5 dnů.
Základní umělecká škola Jihlava, příspěvková organizace	ZUŠ Jihlava poskytuje základy vzdělávání pro talentované zájemce ve věku zpravidla od pěti let až do dospělosti. ZUŠ v Jihlavě patří k největším školám v kraji. Vyučuje se ve čtyřech oborech. V hudebním oboru se vyučuje na téměř všechny hudební nástroje (klávesové, dechové, kytara, akordeonu) a zpěvu. Ve výtvarném oboru se vyučuje kresbě, malbě, keramice a dalším technikám, v tanečním oboru tanci od klasického až po moderní a v literárně dramatickém oboru přednesu, dramatické výchově, divadlu a dalším činnostem	vzdělávání probíhá zpravidla od září do června

Přehled škol a školských zařízení v Jihlavě

Název zařízení	Adresa	Kapacita
Mateřská škola a Speciálně pedagogické centrum Jihlava, příspěvková organizace	Demlova 3608	MŠ 413
Mateřská škola Mozaika Jihlava, Březinova 114, příspěvková organizace	Březinova 4042	MŠ 1384
Základní škola a mateřská škola Jihlava, Nad Plovárnou 5, příspěvková organizace	Nad Plovárnou 4494	MŠ 150
Mateřská škola Kvítek	Rantířovská 4375	MŠ 66
Meruzalka-Montessori mateřská škola a základní škola v Jihlavě, o.p.s.	Havlíčková 5628	MŠ 56

Název zařízení	Adresa	Kapacita
Křesťanská základní škola Jihlava	náměstí Svobody 1369	ZŠ 360 Školní družina 30 Školní klub 130
Dětský domov se školou, středisko výchovné péče a základní škola, Jihlava	Dělnická 320	ZŠ 37 Dětský domov se školou 37
Základní škola Jihlava, Havlíčkova 71, příspěvková organizace	Havlíčkova 234	ZŠ 360 Školní družina 135
Základní škola Jihlava, Kollárova 30, příspěvková organizace	Kollárova 2713	ZŠ 750 Školní družina 300
Základní škola Jihlava, Seifertova 5, příspěvková organizace	Seifertova 1426	ZŠ 1000 Školní družina 385
Základní škola Jihlava, Křížová 33, příspěvková organizace	Křížová 1367	ZŠ 390 Školní družina 100 Školní klub 60
Základní škola Jihlava, Demlova 32, příspěvková organizace	Demlova 4178	ZŠ 600 Školní družina 270 Školní klub 45
Základní škola Otokara Březiny, Jihlava, příspěvková organizace	Demlova 4765	ZŠ 800 Školní družina 300 Školní klub 77
Základní škola Jihlava, E. Rošického 2, příspěvková organizace	Evžena Rošického 2591	ZŠ 980 Školní družina 410
Základní škola a mateřská škola Jihlava, Nad Plovárnou 5, příspěvková organizace	Nad Plovárnou 4494	ZŠ 530 Školní družina 280 Školní klub 250 MŠ 150