



Spolufinancováno  
Evropskou unií



MINISTERSTVO  
PRO MÍSTNÍ  
ROZVOJ ČR

# Analytický podklad pro plánování sociální politiky ve městě Jablonec nad Nisou

**Výzkumná zpráva**

Srpen 2023

Adam Duffek



Agentura  
pro sociální začleňování

Tento materiál vznikl v rámci realizace projektu „Rozvoj systémů pro sociální začleňování\_RSSZ“  
reg.č. projektu CZ.03.02.02/00/22\_004/0000366

Odbor pro sociální začleňování (Agentura) MMR ČR, 2023

Adam Duffek (adam.duffek@mmr.cz)

[www.socialni-zaclenovani.cz](http://www.socialni-zaclenovani.cz)

Text neprošel jazykovou korekturou

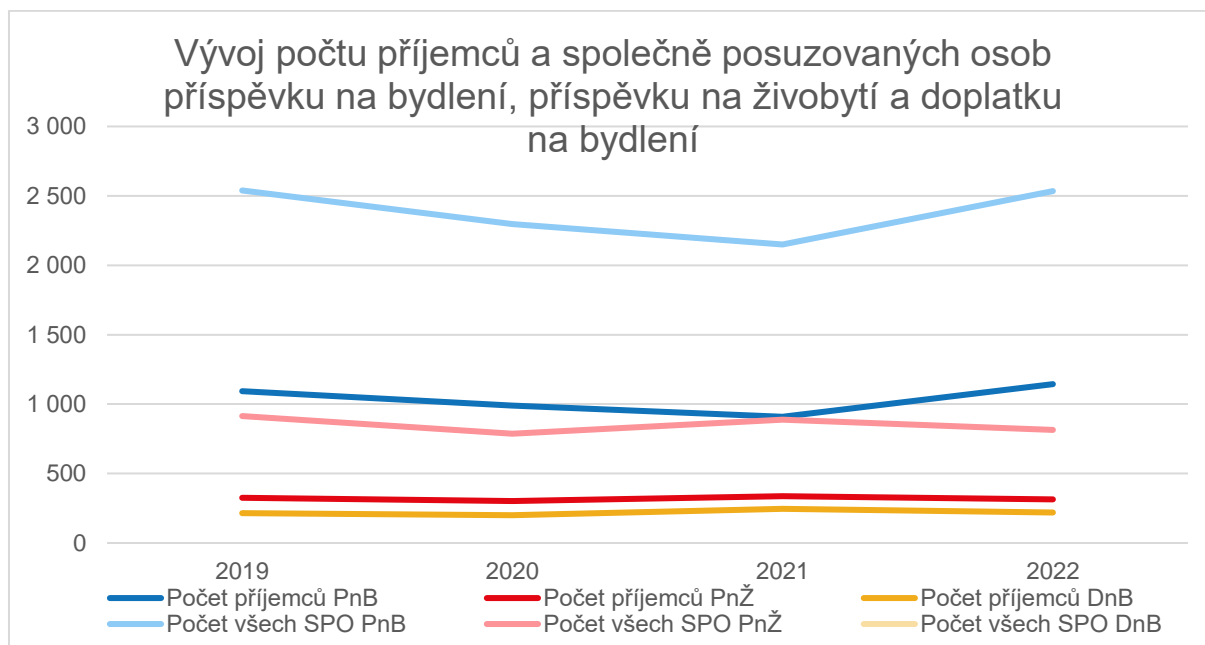
<b>1</b>	<b>Manažerské shrnutí</b>	<b>2</b>
<b>2</b>	<b>Cíle výzkumu</b>	<b>5</b>
2.1	Metodologické aspekty výzkumného šetření	5
2.2	Standardy výzkumné práce ASZ	5
<b>3</b>	<b>Hlavní zjištění</b>	<b>7</b>
3.1	Charakteristika území	7
3.2	Výplaty sociálních dávek	8
3.2.1	Příspěvek na bydlení	9
3.2.2	Dávky pomoci v hmotné nouzi	10
3.2.3	Průkaz osoby se zdravotním postižením	20
3.1	Zaměstnanost obyvatel	20
3.1	Předlužení	22
3.2	Předčasné odchody z běžných tříd ZŠ	24
3.3	Index sociálního vyloučení	25
<b>4</b>	<b>Závěr</b>	<b>26</b>
<b>5</b>	<b>Bibliografie</b>	<b>27</b>

# 1 Manažerské shrnutí

Na základě hodnot indexu sociálního vyloučení<sup>1</sup> (v roce 2022 13 bodů na škále 0 až 30) spadá město Jablonec nad Nisou do kategorie obcí s nejvyšší mírou sociálního vyloučení (kategorie 12 až 30 bodů), kam patřila v roce 2022 celkem 3 % obcí. Hodnota indexu v případě města Jablonce nad Nisou od roku 2016 do roku 2019 klesala a od roku 2020 stoupala. Zatímco v roce 2016 Jablonec nad Nisou obdržel 16 bodů, v roce 2019 to bylo 11 bodů a v roce 2022 to bylo již 13 bodů.

Vývoj počtu příjemců a společně posuzovaných osob příspěvku na bydlení, příspěvku na živobytí a doplatku na bydlení v Jablonci nad Nisou v posledních čtyřech letech popisuje Graf 1. Mezi lety 2021 a 2022 došlo k výraznějšímu zvýšení počtu příjemců i společně posuzovaných osob příspěvku na bydlení. Tento trend se týkal celé České republiky a souvisel s řadou faktorů, např. se jednalo o výrazné zvýšení cen energií a nájemního bydlení kvůli válce na Ukrajině, zjednodušení výplat dávky nebo zvýšení povědomí o jejím využití a dostupnosti.<sup>2</sup> Počty příjemců i společně posuzovaných osob dávek pomoci v hmotné nouzi byly ve sledovaném období spíše neměnné.

*Graf 1 Vývoj počtu příjemců a společně posuzovaných osob příspěvku na bydlení, příspěvku na živobytí a doplatku na bydlení v Jablonci nad Nisou, uvedené hodnoty jsou vždy za průměrný měsíc daného roku*



Zdroj: Ministerstvo práce a sociálních věcí České republiky, 2023

<sup>1</sup> Podrobněji o Indexu sociálního vyloučení na stránkách ASZ, viz online: [https://www.socialni-zaclenovani.cz/index\\_socialniho\\_vyloucenii/](https://www.socialni-zaclenovani.cz/index_socialniho_vyloucenii/) (navštíveno 14. 3. 2023)

<sup>2</sup> Viz online, např.: <https://ct24.ceskatelevize.cz/domaci/3530133-prispevek-na-bydleni-bude-od-rijna-pro-vice-lidi-ted-ale-nechodi-nekterym-zadatelum;>  
[https://www.mpsv.cz/documents/20142/2786931/TZ\\_M%C3%ADt\\_domov\\_5.10.2022.pdf/5a186303-8353-af51-3abb-e6287dc17407](https://www.mpsv.cz/documents/20142/2786931/TZ_M%C3%ADt_domov_5.10.2022.pdf/5a186303-8353-af51-3abb-e6287dc17407) (navštíveno 28. 8. 2023)

Z meziročního srovnání počtu uchazečů o zaměstnání v evidenci Úřadu práce České republiky mezi lety 2021 a 2022 vyplývá, že v Jablonci nad Nisou dochází k mírnému poklesu počtu uchazečů, kteří jsou v evidenci Úřadu práce České republiky více než 6 a více než 12 měsíců. Zároveň byl v celém sledovaném období, tj. od roku 2018 do roku 2022, identifikován dlouhodobý nárůst počtu uchazečů o zaměstnání, kteří byli v evidenci Úřadu práce České republiky nad 24 měsíců.

Z dat Exekutorské komory z let 2017, 2020 a 2022 byl identifikován dlouhodobý pokles počtu osob s jednou exekucí, a naopak dlouhodobý nárůst počtu osob s třemi až devíti exekucemi a osob s mnohočetnými exekucemi (tj. 10 a více exekucí).

Úspěšným nástrojem pro řešení bezdomovectví je mimořádná okamžitá pomoc určená k zaplacení kauce. V roce 2020 nebyl tento nástroj na úrovni Kontaktního pracoviště Úřadu práce České republiky Jablonec nad Nisou využit ani v jednom případě, nebyly přiznány žádné dávky mimořádné okamžité pomoci na úhradu jistoty (kauce) při uzavření nájemní smlouvy ke standardnímu bytu. Za stejné období byly zamítnuty celkem dvě. V roce 2021 jich bylo přiznáno celkem pět a žádné žádosti nebyly zamítnuty. Zatímco v roce 2020 byly zamítnuty všechny podané žádosti, o rok později byly naopak všechny žádosti přiznány. V roce 2020 bylo v rámci podaných žádostí na úrovni celé České republiky zamítnuto 45,7 % žádostí, v roce 2021 celkem 40,4 % (Lang, 2023, str. 9).

Terénním šetřením bylo zjištěno, že některé domy v Jablonci nad Nisou v minulosti označené jako sociálně vyloučené jsou po celkových rekonstrukcích a s nejvyšší pravděpodobností budou pronajímány jiným cílovým skupinám. Tyto změny odpovídají i změnám ve výplatách dávek pomoci v hmotné nouzi v jednotlivých ulicích.

Tabulka zachycuje vybraná data za nejaktuálnější období dosažitelná v době tvorby zprávy.

	<b>Počet osob</b>	<b>Vztahuje se k</b>
<b>Počet společně posuzovaných osob příspěvku na bydlení</b>	2534	Průměrný měsíc roku 2022
<b>Počet společně posuzovaných osob příspěvku na živobytí</b>	815	Průměrný měsíc roku 2022
<b>Počet společně posuzovaných osob doplatku na bydlení</b>	545	Průměrný měsíc roku 2022
<b>Uchazeči o zaměstnání v evidenci Úřadu práce déle než 12 měsíců</b>	264	K 31. 12. 2022
<b>Uchazeči o zaměstnání v evidenci Úřadu práce déle než 24 měsíců</b>	134	K 31. 12. 2022
<b>Počet osob s alespoň jednou exekucí</b>	4024	K 1. 3. 2023
<b>Počet osob s deseti a více exekucemi</b>	980	K 1. 3. 2023

Zdroj: Ministerstvo práce a sociálních věcí České republiky, Exekutorská komora České republiky, 2023

Tento analytický podklad slouží především jako zdroj informací o osobách sociálně vyloučených nebo sociálním vyloučením ohrožených. Zpráva obsahuje kvantitativní data vztahující se k obyvatelům města Jablonce nad Nisou, kteří se mohou nacházet na hranici ohrožení chudobou a bytovou nouzí.

## 2 Cíle výzkumu

Cílem výzkumu je vytvoření analytického podkladu, který bude sloužit při plánování sociální politiky. Výzkum prostřednictvím analýzy administrativních dat popisuje současnou sociální situaci v obci s důrazem na sociálně znevýhodněné osoby.

### 2.1 Metodologické aspekty výzkumného šetření

Výzkum využil kvantitativních metod, především byla analyzována dostupná administrativní data. Další z metod, uplatněných v předkládané zprávě, byl i tzv. desk research, tedy sekundární analýza dostupných zdrojů. Tato metoda spočívá v získávání a analýze dat získaných od institucionálních aktérů.

Analýza dat probíhala v srpnu 2023. Číselné údaje byly získány a zpracovány v agregované podobě tak, aby byla zachována ochrana osobních údajů dotčených osob.

### 2.2 Standardy výzkumné práce ASZ

Výzkumníci Agentury pro sociální začleňování (dále jen ASZ) ctí obecně uznávané standardy kvality a etiky výzkumné práce. Mezi tyto standardy kvality patří především dodržování zásady validity a reliability dat. Validity (platnosti) dat je v ASZ dosahováno dlouhodobým šetřením na místě, pečlivým výběrem (rekrutací) respondentů, užitím vhodných nástrojů výzkumu (scénáře rozhovoru, karty checklistů a indikátorů sociálního vyloučení, příp. výzkumnického deníku) i za pomoci přímých citací.

Pro zajištění validity dat výzkumníci v ASZ při své práci využívají tzv. metodu triangulace zdrojů, kdy závěry z terénního šetření vycházejí z kombinace min. 3 zdrojů zjištění informací. Práce výzkumníků ASZ je dále založena i na triangulaci výzkumných metod. Mezi standardní použité metody v ASZ tak patří zúčastněné/nezúčastněné pozorování, polostrukturované rozhovory, sekundární analýza získaných dat včetně statistických dat (deskresearch), skupinové rozhovory, příp. dotazníková šetření. Výzkumníci využívají i tzv. triangulaci zjištění v časové ose, tj. ověřují získaná data v rozličných etapách výzkumu.

Reliability (spolehlivosti) dat dosahují výzkumníci v ASZ standardizovaným postupem analýzy dat od jasně stanovených oblastí dotazování (scénáře rozhovorů), vyhotovením prepisů rozhovorů až po kódování sebraných dat (tzv. clustering). Při kódování výzkumníci ASZ redukuje velké množství získaných dat do menších počtů analytických jednotek (clusterů) na základě souvislostí (podobnosti či odlišnosti).

Se sběrem a s analýzou dat končí výzkumníci v ASZ v momentě tzv. nasycení (saturace) dat. Nasycením se chápe jev, kdy již nepřicházejí nové informace či poznatky z terénu, naopak se objevují stále stejné vzorce a kategorie.

Při své práci se výzkumníci ASZ řídí i Etickým kodexem výzkumníků Agentury pro sociální začleňování, který ukotvuje mimo jiné práci s citlivými daty či nestrannost vůči subjektům

v terénu. Ve zprávách o výsledcích výzkumníci v ASZ jasně rozlišují mezi poznatky zjištěnými od respondentů, svou interpretací těchto poznatků a jakýmkoliv doporučeními na nich založenými. Použití tohoto kodexu mj. znamená, že v šetření není narušeno soukromí a důstojnost respondentů, respondenti byli vždy informováni o smyslu výzkumu a v případě nahrávání požádáni o jeho svolení. Samozřejmostí je i zaručená anonymita dotazovaných respondentů.



## 3 Hlavní zjištění

V následující části výzkumné zprávy je představen souhrn hlavních zjištění v jednotlivých tematických oblastech. Zjištění vyplývají z analýzy a interpretace kvantitativních dat.

### 3.1 Charakteristika území

Město Jablonec nad Nisou je statutární město v Libereckém kraji. K 26. 3. 2021 žilo ve městě podle SLDB celkem 44 486 obyvatel, podle nejaktuálnějších dat ČSÚ žilo ve městě k 31. 12. 2022 celkem 45 830 obyvatel. Jablonec nad Nisou je obec s rozšířenou působností, počet obyvatel správního obvodu při SLDB 2021 činil celkem 55 693 osob, podle nejaktuálnějších dat ČSÚ žilo ve správním obvodu k 31. 12. 2022 celkem 57 541 obyvatel.

Jak ukazuje Tabulka 2, počet obyvatel města v posledních letech spíše klesal, v roce 2022 došlo k výraznému růstu počtu obyvatel a jejich počet se dostal na úroveň z roku 2018. Meziroční nárůst mezi lety 2021 a 2022 lze spojovat s příchodem uprchlíků z válkou postižené Ukrajiny. Podle statistiky MVČR bylo v Jablonci nad Nisou k 31. 12. 2022 celkem 1 926 osob, kterým bylo uděleno pobytové oprávnění v souvislosti s válkou na Ukrajině.<sup>3</sup>

Tabulka 1 Počet obyvatel města Jablonce nad Nisou v letech 2018 až 2022, vždy k 31. 12.

	2018	2019	2020	2021	2022
<b>počet obyvatel</b>	45 802	45 773	45 317	44 588	45 830
<b>počet mužů</b>	21 975	21 995	21 711	21 386	21 873
<b>počet žen</b>	23 827	23 778	23 606	23 202	23 957

Zdroj: ČSÚ, 2023

Tabulka 3 zobrazuje věkovou skladbu obyvatel města mezi lety 2018 a 2022. Počet dětí a mladistvých do 14 let byl na počátku sledovaného období relativně stabilní, v roce 2021 tato věková kategorie zaznamenala výrazný pokles a v roce 2022 významný vzrůst na počet podobný tomu z roku 2020. Počet osob v seniorském věku se zvětšoval. Ve sledovaném období na území města přibylo celkem 6 osob ve věku do 14 let a 395 osob ve věku 65 a více let. Ubylo 373 osob ve věkové kategorii mezi 15 a 64 lety.

---

<sup>3</sup> Od 24. 02. 2022 do 21. 03. 2022 bylo těmto osobám uděleno dlouhodobé vízum za účelem strpění s kódem D/VS/U. Od 22. 03. 2022 je těmto osobám udělována dočasná ochrana, a to formou dlouhodobého víza s kódy D/DO/667, D/DO/668 a D/DO/669. Dle zákona č. 65/2022 Sb., o některých opatřeních v souvislosti s ozbrojeným konfliktem na území Ukrajiny vyvolaným invazí vojsk Ruské federace, se všechny tyto osoby, včetně osob předchozím vízem D/VS/U považují za osoby s dočasnou ochranou. Viz online: <https://www.mvcr.cz/clanek/statistika-v-souvislosti-s-valkou-na-ukrajine-archiv.aspx?q=Y2hudW09OQ%3d%3d> (navštíveno 29. 8. 2023)

Tabulka 2 Věková skladba obyvatel města Jablonce nad Nisou v letech 2018 až 2022, vždy k 31.12.

	2018	2019	2020	2021	2022
<b>0-14 let</b>	7 478	7 447	7 493	7 297	7 484
<b>15-64 let</b>	28 789	28 637	28 104	27 500	28 416
<b>65 a více let</b>	9 535	9 689	9 720	9 791	9 930

Zdroj: ČSÚ, 2023

V katastrálním území města Jablonce nad Nisou se k 26. 3. 2021 nacházelo celkem 21 502 hospodařících domácností. Dominovaly jednočlenné a dvoučlenné domácnosti, viz Tabulka 4.

Tabulka 3 Hospodařící domácnosti v katastrálním území města Jablonce nad Nisou tříděné dle počtu členů k 26. 3. 2021, údaj ze SLDB

		Počet hospodařících domácností
<b>Počet členů v hosp. domácnosti</b>	1	9 332
	2	6 225
	3	2 999
	4	2 291
	5	465
	6	116
	7 a více	74

Zdroj: ČSÚ, 2023

#### Dílčí závěry podkapitoly:

- **Počet obyvatel Jablonce nad Nisou v posledních letech klesal. V roce 2022 došlo k výraznému růstu počtu obyvatel a jejich počet se dostal na úroveň z roku 2018. Meziroční nárůst mezi lety 2021 a 2022 lze spojovat s příchodem uprchlíků z válkou postižené Ukrajiny.**
- **S příchodem uprchlíků z Ukrajiny lze spojovat i významný nárůst obyvatel ve věku do 14 let, ke kterému došlo v roce 2022.**
- **Počet osob v seniorském věku se zvětšoval v celém sledovaném období, tj. od roku 2018 do roku 2022.**

## 3.2 Výplaty sociálních dávek

V této části jsou analyzována data vztahující se k vyplácení příspěvku na bydlení (dále také „PnB“), příspěvku na živobytí (dále také „PnŽ“) a doplatku na bydlení (dále také „DnB“) poskytnutá Ministerstvem práce a sociálních věcí ČR. Nárok na příspěvek na bydlení vzniká tehdy, pokud náklady na bydlení přesahují 30 % čistého příjmu rodiny a zároveň těchto 30 % čistého příjmu rodiny není vyšší než částka normativních nákladů na bydlení.

### 3.2.1 Příspěvek na bydlení

Od roku 2019 do roku 2021 počet příjemců PnB v katastrálním území města Jablonce nad Nisou klesal, viz Tabulka 6. V posledním sledovaném období, tj. v roce 2022, došlo oproti předchozím rokům k nárůstu počtu příjemců. K podobnému trendu docházelo v celé ČR. Mezi rokem 2019 a rokem 2022 došlo také k nárůstu příjemců ve věku 65 a více let, kteří žili samostatně. V roce 2022 se celkem jednalo o 241 takových příjemců. Podobnou trajektorii mezi lety 2019 a 2022 prošel i počet společně posuzovaných osob (dále také „SPO PnB“). Počet nezaopatřených dětí mezi SPO PnB v prvních třech sledovaných letech klesal a v roce 2022 se zvýšil. Mezi rokem 2021 a 2022 došlo také k výraznému nárůstu počtu SPO ve věku 65 a více let.

Tabulka 4 Srovnání počtů příjemců PnB a souvisejících finančních prostředků mezi lety 2019 a 2022 v katastrálním území města Jablonce nad Nisou, uvedené hodnoty jsou vždy za průměrný měsíc daného roku v dané kategorii

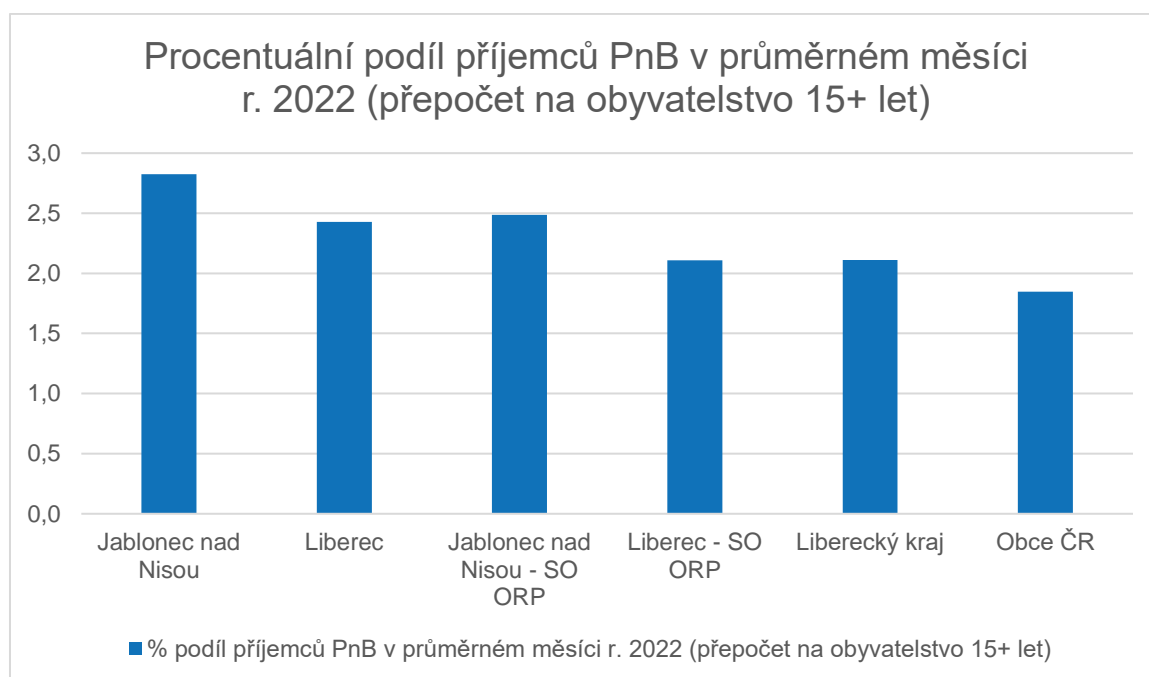
	Počet příjemců PnB	z toho v domácnosti jednotlivce ve věku 65+	Průměrná výše vyplaceného příspěvku na bydlení (v Kč)	Počet všech SPO	z toho	
					ND	ve věku 65+
<b>2019</b>	1 093	192	3 745	2 539	1 198	226
<b>2020</b>	989	178	3 852	2 297	1 041	206
<b>2021</b>	909	162	3 900	2 150	928	191
<b>2022</b>	1 144	241	4 547	2 534	1 054	292

Zdroj: MPSV, 2023

Procentuální podíl příjemců PnB v průměrném měsíci roku 2022 mezi obyvateli ve věku 15 a více let činil v případě Jablonce nad Nisou 2,8 %.<sup>4</sup> Na úrovni SO ORP Jablonec nad Nisou činila tato hodnota 2,5 %, za celý Liberecký kraj 2,1 % a za všechny obce ČR 1,8 %. V případě města Liberce činila tato hodnota 2,4 %. Procentuální podíl při těchto parametrech byl v Jablonci nad Nisou mírně vyšší než v Liberci.

<sup>4</sup> Pokud to bylo možné, jsou v dokumentu k srovnání užívány následující územní celky: město Liberec, SO ORP Jablonec nad Nisou a Liberec, Liberecký kraj a všechny obce ČR (N=6 258)

Graf 2 Procentuální podíl příjemců PnB v průměrném měsíci r. 2022 (přepočteno na obyvatelstvo 15+ let), MPSV 2023



Zdroj: MPSV, 2023

#### Díličí závěry podkapitoly:

- Podíl příjemců příspěvku na bydlení v průměrném měsíci roku 2022 mezi obyvateli ve věku 15 a více let byl v případě Jablonce nad Nisou vyšší oproti všem zkoumaným územním celkům, tj. oproti SO ORP Jablonec nad Nisou, Libereckému kraji, České republice i městu Liberec.
- Počty výplat mezi lety 2019 až 2022 kopírují celostátní trendy.

### 3.2.2 Dávky pomoci v hmotné nouzi

Nárok na příspěvek na živobytí vzniká tehdy, pokud po odečtení přiměřených nákladů na bydlení nedosahuje příjem této osoby nebo rodiny tzv. částky živobytí. Podmínkou nároku na doplatek na bydlení je získání nároku na příspěvek na živobytí nebo ho lze přiznat i osobě, která nárok na příspěvek na živobytí nemá, ale její příjem (nebo příjem domácnosti) činí méně než 1,3násobek částky na živobytí. Počet příjemců dávek pomoci v hmotné nouzi v území je jedním z indikátorů pro odhad přibližné velikosti cílové skupiny (sociálně znevýhodněných osob).

Od roku 2019 do roku 2022 se počet příjemců PnŽ pohyboval okolo 320 osob, viz Tabulka 6. Počet SPO se ve sledovaném období mírně zmenšil, podobně došlo i ke snížení počtů nezaopatřených dětí. Počty osob ve věku nad 65 let zůstávaly konstantní, a to jak v kategorii příjemců žijících samostatně, tak i mezi SPO.

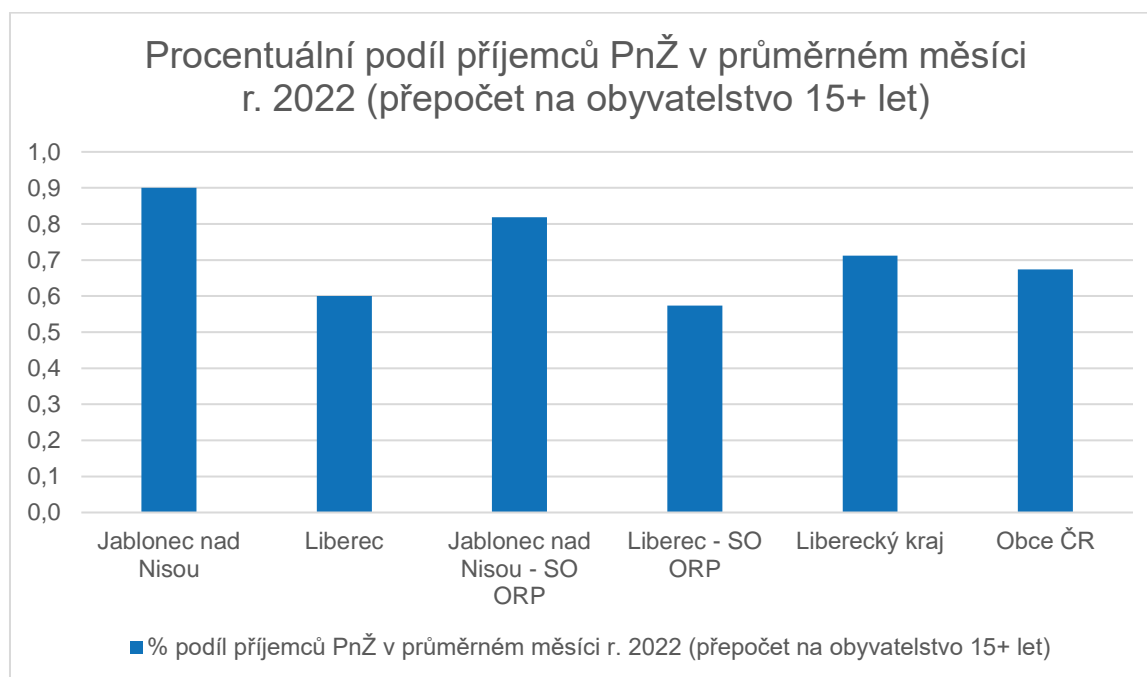
Tabulka 5 Počet příjemců a SPO PnŽ mezi lety 2019 a 2022 v katastrálním území města Jablonce nad Nisou, uvedené hodnoty jsou vždy k prosinci daného roku v dané kategorii

	Počet příjemců PnŽ	z toho v domácnosti jednotlivce ve věku 65+	Počet všech SPO	z toho	
				ND	ve věku 65+
<b>2019</b>	326	20	914	441	20
<b>2020</b>	302	21	787	375	21
<b>2021</b>	337	21	888	429	21
<b>2022</b>	313	19	815	391	19

Zdroj: MPSV, 2023

Procentuální podíl příjemců PnŽ v průměrném měsíci roku 2022 mezi obyvateli ve věku 15 a více let činil v případě Jablonce nad Nisou 0,9 %. Na úrovni SO ORP Jablonec nad Nisou činila tato hodnota 0,8 %, za Liberecký kraj 0,7 %, za všechny obce ČR také 0,7 %. V případě města Liberce činila tato hodnota 0,6 %. Procentuální podíl při těchto parametrech byl v Jablonci nad Nisou vyšší než v Liberci.

Graf 3 Procentuální podíl příjemců PnŽ v průměrném měsíci r. 2022 (přepočteno na obyvatelstvo 15+ let), MPSV 2023



Zdroj: MPSV, 2023

MPSV poskytuje data o příjemcích PnŽ a dalších SPO pouze na úrovni celých ulic (nikoliv za adresní body). V katastrálním území města Jablonce nad Nisou bylo v prosinci 2019 celkem 15 ulic, kde bylo zaznamenáno 15 a více společně posuzovaných osob u vyplacených PnŽ. V prosinci 2020 bylo takových ulic 11, v prosinci 2021 celkem 14 a v prosinci 2022 celkem 13. Výrazně nejvyšší počty příjemců a dalších SPO PnŽ byly v letech 2019 až 2021 zaznamenány v ulici Podhorská. Jedná se o hlavní silnici, která začíná ve středu města a prochází východní

částí města. V ulici se nachází mnoho větších obytných budov a v roce 2019 byly na této ulici identifikovány dva sociálně vyloučené objekty (Duffek, 2019). V prosinci 2022 bylo nejvíce SPO v ulici Liberecká. V posledním sledovaném roce bylo v prosinci nejvíce SPO identifikováno v ulicích Liberecká, Podhorská, Dlouhá, Lidická a Belgická.

V seznamu ulic dochází k výrazným meziročním změnám. Například v ulici Saskova bylo v prosinci 2019 identifikováno celkem 42 SPO PnŽ, v prosinci 2020 jich bylo 48, v prosinci 2021 již pouze 10 a o rok později již pouze 5.

V srpnu 2023 bylo v Jablonci nad Nisou provedeno terénní šetření, které mělo za cíl popsat vztahy mezi Ukrajinci a Romy (šetření bylo prováděno i v několika dalších městech na území ČR). Za tímto účelem bylo navštíveno několik lokalit uvedených ve vstupní analýze z roku 2019 (Duffek, 2019). Bylo zjištěno, že některé domy v minulosti označené jako sociálně vyloučené jsou po celkových rekonstrukcích a s nejvyšší pravděpodobností budou pronajímány jiným cílovým skupinám (některé byty již byly obydlené, jiné byly prázdné a čekaly na nové majitele nebo nájemníky). Takové změny byly identifikovány např. na adresách Novoveská 2212/24, Pionýrů 73/5, Saskova 2156/21 a Saskova 2046/27, viz srovnání na fotografiích níže (vždy je zobrazen stav z roku 2019 a stav z roku 2023). Terénní zjištění odpovídají meziročním změnám ve výplatách sociálních dávek v jednotlivých ulicích.

*Obrázek 1 Novoveská 24, zdroj: Vstupní analýza vzdálené dílčí podpory města Jablonce nad Nisou 2019 (stav červenec 2019)*



*Obrázek 2 Novoveská 24, zdroj: autor analytického podkladu (stav srpen 2023)*



Obrázek 3 Pionýrů 5, zdroj: Vstupní analýza vzdálené dílčí podpory města Jablonce nad Nisou 2019 (stav červenec 2019)



Obrázek 4 Pionýrů 5, zdroj: autor analytického podkladu (stav srpen 2023)



Obrázek 5 Saskova 21, zdroj: Vstupní analýza vzdálené dílčí podpory města Jablonce nad Nisou 2019 (stav srpen 2019)



Obrázek 6 Saskova 21, zdroj: autor analytického podkladu (stav srpen 2023)





Obrázek 7 Saskova 27, zdroj: Vstupní analýza vzdálené dílčí podpory města Jablonce nad Nisou 2019 (stav říjen 2019)



Obrázek 8 Saskova 27, zdroj: autor analytického podkladu (stav srpen 2023)



Data v Tabulce 7 zachycují ulice s 15 a více příjemci PnŽ a SPO v katastrálním území města Jablonce nad Nisou v prosinci 2022.

Tabulka 6 Počty příjemců a SPO PnŽ tříděné dle ulic dle počtu příjemců PnŽ a SPO od největšího (pouze ulice s 15 a více SPO)

	Počet příjemců PnŽ a SPO v prosinci 2022
Liberecká	92
Podhorská	63
Dlouhá	47
Lidická	41
Belgická	37
Růžová	35
Kamenná	32
Pražská	30
Palackého	28
Revoluční	27
Rychnovská	19
Na Vršku	18
Sadová	17

Zdroj: MPSV, 2023

Počty příjemců a SPO DnB v mezidobí let 2019 až 2022 v katastrálním území města Jablonce nad Nisou následovaly podobnou trajektorii jako vývoj PnŽ v témže období, viz Tabulka 8. Počet příjemců DnB se v roce 2019, 2020 a 2022 pohyboval na obdobných hodnotách, tj. zhruba 210 příjemců. Výjimku tvoří rok 2021, kdy počet příjemců DnB výrazněji vzrostl. Podobný vývoj měl i počet SPO DnB. Počty seniorů ve věku 65 a více let bydlících samostatně a pobírajících DnB se spíše neměnily, podobně i počty seniorů uvnitř SPO (tzn. senioři nebydlící samostatně).

Tabulka 7 Počet příjemců a SPO DnB mezi lety 2019 a 2022 v katastrálním území města Jablonce nad Nisou, uvedené hodnoty jsou vždy za průměrný měsíc daného roku v dané kategorii

	Počet příjemců DnB	z toho v domácnosti jednotlivce ve věku 65+	Počet všech SPO	z toho	
				ND celkem	ve věku 65+ celkem
<b>2019</b>	215	12	522	238	14
<b>2020</b>	200	16	480	218	16
<b>2021</b>	246	16	615	286	17
<b>2022</b>	219	14	545	242	15

Zdroj: MPSV, 2023

Z hlediska typu bydlení byly výplaty DnB mezi roky 2019 a 2022 směřovány zejména do bytů a menší část také do ubytovacích zařízení, viz Tabulka 9. Minoritní počty SPO DnB se

nacházely v pobytových sociálních službách. Mezi příjemci nebyli ve sledovaném období žádní obyvatelé staveb pro rekreaci a jiných než obytných prostor. V průměrném měsíci roku 2022 se v ubytovacích zařízeních nacházelo celkem 33 nezaopatřených dětí, které byly SPO DnB.

Tabulka 8 Počty SPO DnB mezi lety 2019 a 2022 v katastrálním území města Jablonce nad Nisou z hlediska typu bydlení, uvedené hodnoty jsou vždy za průměrný měsíc daného roku v dané kategorii

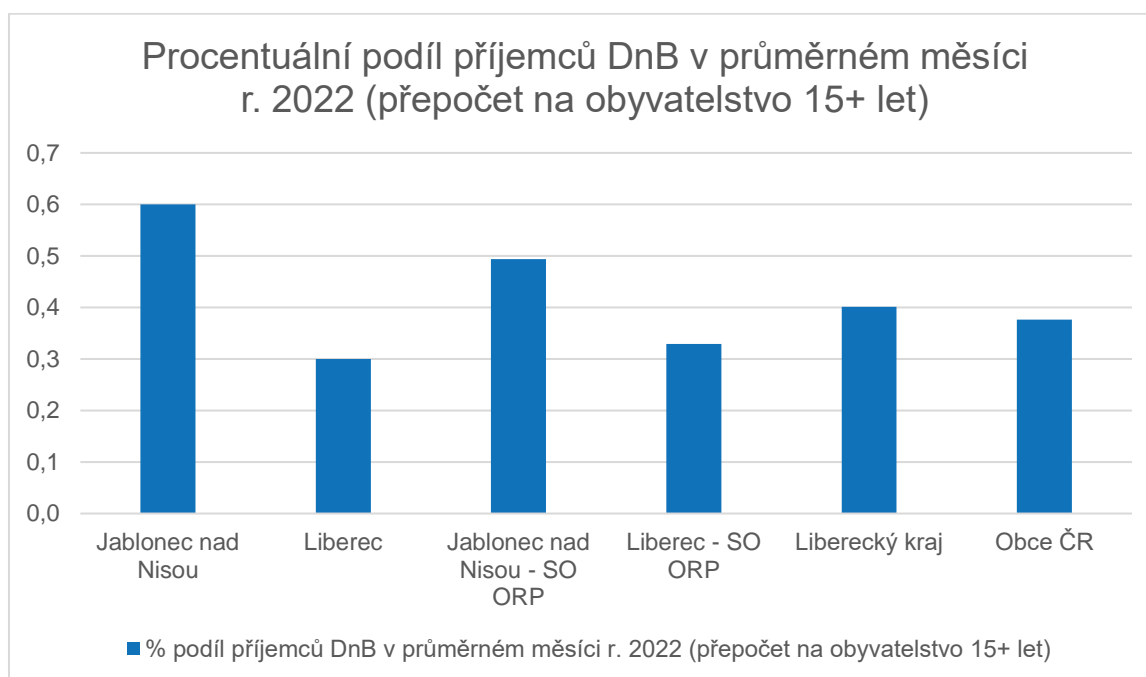
	SPO DnB celkem			ND v SPO DnB	
	byt	ubytovací zařízení	pobytové soc. služby	byt	ubytovací zařízení
<b>2019</b>	457	58	5	222	13
<b>2020</b>	398	78	1	193	28
<b>2021</b>	527	85	1	259	28
<b>2022</b>	458	99	0	215	33

Zdroj: MPSV, 2023

V průměrném měsíci roku 2022 se v bytech nacházelo celkem 8 samostatně bydlících osob ve věku 65 a více let, celkem 7 se nacházelo v ubytovacích zařízeních. Podobné počty se vyskytovaly v celém sledovaném období, tj. v roce 2019, 2020 i 2021.

Procentuální podíl příjemců DnB v průměrném měsíci roku 2022 mezi obyvateli ve věku 15 a více let činil v případě Jablonce nad Nisou 0,6 %. Na úrovni SO ORP Jablonec nad Nisou činila tato hodnota 0,5 %, za Liberecký kraj 0,4 %, za všechny obce ČR také 0,4 %. V případě města Liberce činila tato hodnota 0,3 %. Procentuální podíl při těchto parametrech byl v Jablonci nad Nisou vyšší než v Liberci.

Graf 4 Procentuální podíl příjemců DnB v průměrném měsíci r. 2022 (přepočten na obyvatelstvo 15+ let), MPSV 2023



Zdroj: MPSV, 2023

Podobně jako v případě PnŽ poskytuje MPSV data o příjemcích DnB a dalších SPO pouze na úrovni celých ulic (nikoliv za adresní body). V katastrálním území města bylo v prosinci 2019 celkem devět ulic, kde bylo zaznamenáno 15 a více společně posuzovaných osob u vyplacených DnB. V prosinci 2020 i 2021 bylo takových ulic osm, v prosinci 2022 celkem sedm. Výrazně nejvyšší počty SPO DnB byly v celém sledovaném období zaznamenány v ulici Podhorská. Nejvyšší počty SPO DnB byly v roce 2022, kromě ulice Podhorská, identifikovány v ulicích Lidická, Belgická a Růžová, viz Tabulka 10.

Tabulka 9 Počty příjemců a SPO DnB tříděné dle ulic od největšího (pouze ulice s 15 a více SPO)

	Počet příjemců DnB a SPO v prosinci 2022
Podhorská	60
Lidická	38
Belgická	32
Růžová	27
Liberecká	23
Revoluční	23
Kamenná	20

Zdroj: MPSV, 2023

Počty vyplacených dávek mimořádné okamžité pomoci v mezidobí 2019 a 2022 za jednotlivé roky se pohybovaly v rozmezí 99 až 572 vyplacených dávek, viz Tabulka 11. Nárůst v roce 2022 souvisel s výplatou dávky ukrajinským občanům s dočasnou ochranou.

Tabulka 10 Počet vyplacených dávek MOP mezi lety 2019 a 2022, uvedené hodnoty jsou vždy za celý rok

	Počet vyplacených dávek MOP
<b>2019</b>	99
<b>2020</b>	121
<b>2021</b>	127
<b>2022</b>	572

Zdroj: MPSV, 2023

Za celý rok 2022 bylo vyplaceno celkem 572 dávek MOP v celkové hodnotě 1 454 229 Kč.

Dávky MOP lze přiznat i za účelem úhrady jistoty (kauce) při uzavření nájemní smlouvy ke standardnímu bytu. Tímto způsobem mohou domácnosti žijící v substandardním bydlení překonat nedostatek finančních prostředků, který je jednou z hlavních bariér pro získání standardního bydlení. Z analýzy provedené ASZ vyplývá, že dávky MOP jsou účinným nástrojem pro řešení bytové situace domácností nacházejících se v substandardních typech bydlení (Lang, 2023, str. 16). Po 12 měsících od přiznání dávky si standardní bydlení udrželo až 86 % domácností, po 24 měsících až 82 % domácností a po 36 měsících až 70 % domácností.

Podle dat MPSV nebyly v roce 2020 na úrovni KoP ÚP Jablonec nad Nisou přiznány žádné dávky MOP na úhradu jistoty (kauce) při uzavření nájemní smlouvy ke standardnímu bytu. Za stejné období bylo zamítnuto celkem dvě. V roce 2021 bylo přiznáno celkem pět a žádné žádosti nebyly zamítnuty. V roce 2020 tedy bylo zamítnuto 100 % všech podaných žádostí o MOP na úhradu jistoty, zatímco v roce 2021 bylo naopak přiznáno 100 % podaných žádostí, viz evidence v Tabulce 12. V roce 2020 bylo v rámci podaných žádostí na úrovni celé ČR zamítnuto 45,7 % žádostí, v roce 2021 celkem 40,4 % (Lang, 2023, str. 9).

*Tabulka 11 Počty přiznaných a odmítnutých dávek MOP na úhradu jistoty v roce 2020 a 2021 podle jednotlivých měsíců na úrovni KoP ÚP Jablonec nad Nisou*

	Počet přiznaných dávek MOP	Počet odmítnutých dávek MOP
I.20	0	0
II.20	0	0
III.20	0	0
IV.20	0	0
V.20	0	0
VI.20	0	0
VII.20	0	0
VIII.20	0	1
IX.20	0	0
X.20	0	0
XI.20	0	1
XII.20	0	0
I.21	0	0
II.21	1	0
III.21	1	0
IV.21	0	0
V.21	0	0
VI.21	0	0
VII.21	0	0
VIII.21	1	0
IX.21	0	0
X.21	1	0
XI.21	1	0
XII.21	0	0

Zdroj: MPSV, 2023

#### Díličí závěry podkapitoly:

- Podíly příjemců příspěvku na živobytí i příjemců doplatku na bydlení v průměrném měsíci roku 2022 mezi obyvateli ve věku 15 a více let byly v případě Jablonce nad Nisou vyšší oproti všem zkoumaným územním

celkům, tj. oproti SO ORP Jablonec nad Nisou, Libereckému kraji, České republice i městu Liberec.

- Terénním šetřením bylo zjištěno, že některé domy v minulosti označené jako sociálně vyloučené jsou po celkových rekonstrukcích a s nejvyšší pravděpodobností budou pronajímány jiným cílovým skupinám. Tyto změny odpovídají i změnám ve výplatách dávek pomoci v hmotné nouzi v jednotlivých ulicích.

### 3.2.3 Průkaz osoby se zdravotním postižením

V roce 2022 bylo v průměrném měsíci v katastrálním území města Jablonce nad Nisou evidováno celkem 4327 držitelů průkazů OZP s adresou trvalého bydliště. Celkem se jednalo o 246 držitelů průkazu OZP s označením TP, 3317 držitelů průkazu OZP s označením ZTP a 764 držitelů průkazu OZP s označením ZTP/P.

*Tabulka 12 Počet držitelů průkazů OZP v katastrálním území města Jablonce nad Nisou, uvedené hodnoty jsou za průměrný měsíc roku 2022*

Průkaz - stupeň zdr. postižení	Počet držitelů průkazů OZP s adresou trvalého bydliště v Jablonci nad Nisou
TP	246
ZTP	3317
ZTP/P	764

Zdroj: MPSV, 2023

## 3.1 Zaměstnanost obyvatel

K 31. 12. 2022 činil počet uchazečů o zaměstnání (dále „UoZ“) v evidenci úřadu práce v katastrálním území města Jablonce nad Nisou celkem 1169 osob (z toho bylo 719 žen), viz Tabulka 14. Podíl nezaměstnaných na populaci v produktivním věku v Jablonci nad Nisou činil v prosinci 2022 4,1 %. Z celkového počtu bylo 475 UoZ v evidenci déle než 6 měsíců, 264 UoZ déle než 12 měsíců a 134 déle než 24 měsíců. Ve skupině UoZ, kteří byli v evidenci ÚP déle než 24 měsíců, bylo celkem 90 žen.

*Tabulka 13 Počet UoZ na území města Jablonce nad Nisou dle měsíců v evidenci ÚP k 31. 12. 2022*

celkem	z toho v evidenci déle než		
	6 měsíců	12 měsíců	24 měsíců
1169	475	264	134

Zdroj: MPSV, 2023

Tabulka 15 popisuje UoZ v evidenci ÚP v meziročním srovnání. Mezi lety 2019 a 2022 došlo ke zvětšení celkového počtu UoZ o 323 osob.

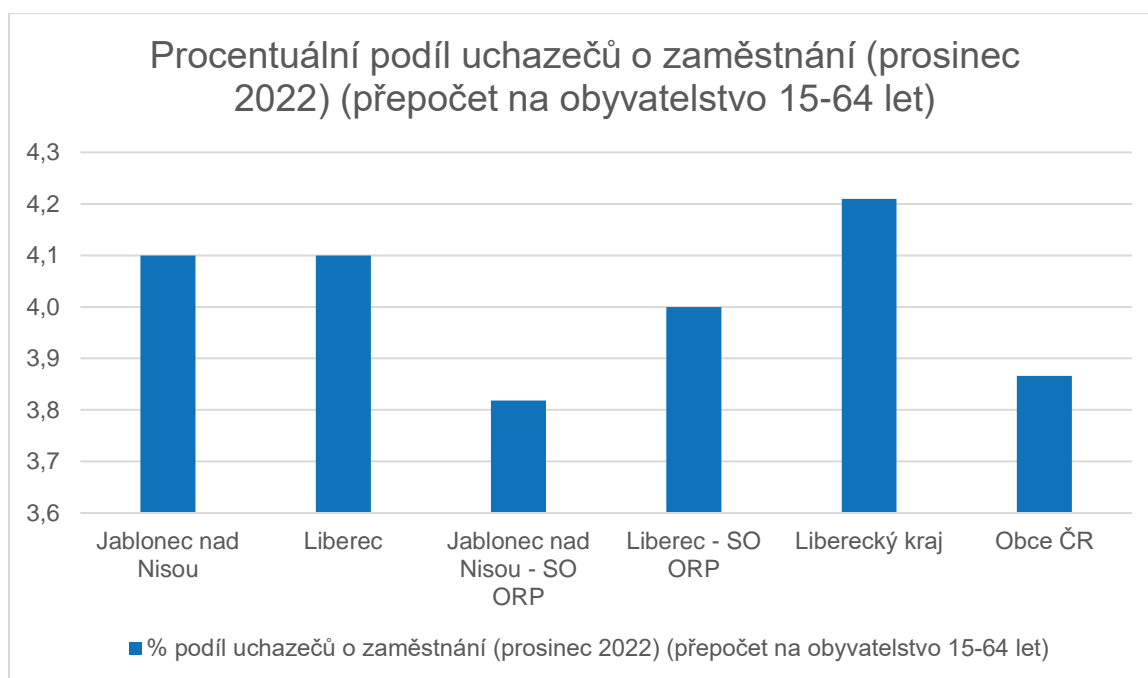
Tabulka 14 Počty UoZ v Jablonci nad Nisou v jednotlivých letech tříděné dle měsíců v evidenci, počty UoZ jsou vždy k 31. 12. daného roku

	celkem	z toho v evidenci déle než		
		6 měsíců	12 měsíců	24 měsíců
<b>2019</b>	846	285	134	57
<b>2020</b>	1116	492	209	67
<b>2021</b>	1063	519	291	104
<b>2022</b>	1169	475	264	134

Zdroj: MPSV, 2023

Procentuální podíl uchazečů o zaměstnání v evidenci ÚP v prosinci roku 2022 mezi obyvateli ve věku 15 a více let činil v případě Jablonce nad Nisou 4,1 %. Na úrovni SO ORP Jablonec nad Nisou činila tato hodnota 3,8 %, za Liberecký kraj 4,2 %, za všechny obce ČR 3,9 %. V případě města Liberce činila tato hodnota 4,1 %. Procentuální podíl při těchto parametrech byl v Jablonci nad Nisou shodný s podílem v Liberci.

Graf 5 Procentuální podíl uchazečů o zaměstnání (prosinec 2022) (přepočten na obyvatelstvo 15-64 let), MPSV 2023



Zdroj: MPSV, 2023

#### Dílčí závěry podkapitoly:

- Z meziročního srovnání počtu uchazečů o zaměstnání v evidenci ÚP mezi lety 2021 a 2022 vyplývá, že v Jablonci nad Nisou dochází k mírnému poklesu počtu uchazečů, kteří jsou v evidenci ÚP více než 6 a více než 12 měsíců.
- Ve sledovaném období let 2019 až 2022 byl v Jablonci nad Nisou identifikován dlouhodobý nárůst počtu uchazečů, kteří byli v evidenci ÚP nad 24 měsíců.

### 3.1 Předlužení

Data poskytnutá Exekutorskou komorou ČR zobrazují počty osob v exekuci a celkové počty exekucí evidované za jednotlivé obce. V Jablonci nad Nisou bylo k 1. 3. 2023 evidováno celkem 4 024 osob s alespoň jednou exekucí. Celkový počet exekucí v Jablonci nad Nisou činil ve stejném období 25 901. V průměru měla každá exekvovaná osoba 6,4 exekuce, celkem 980 exekvovaných osob mělo 10 a více exekucí.

V datech Exekutorské komory z let 2017, 2020 a 2022 byl v Jablonci nad Nisou identifikován dlouhodobý pokles počtu osob s jednou exekucí a dlouhodobý nárůst počtu osob s třemi až devíti exekucemi a osob s mnohočetnými exekucemi (tj. 10 a více exekucí), viz Tabulka 16.

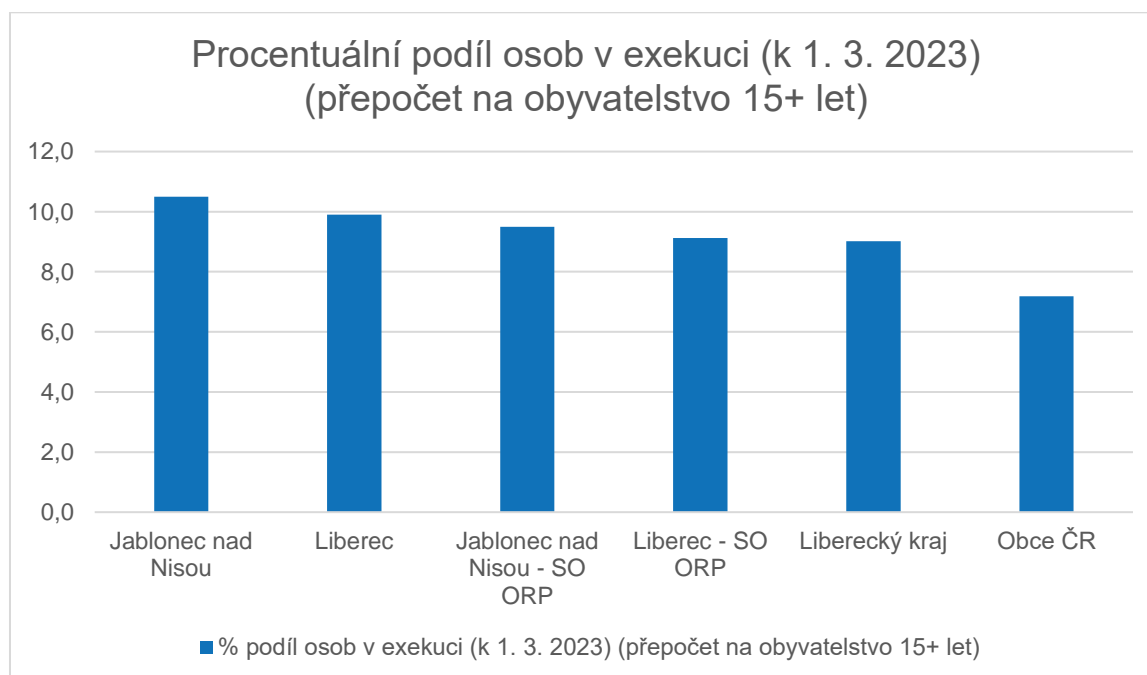
Tabulka 15 Procentuální podíly populace v exekuci v katastrálním území Jablonce nad Nisou dle počtu exekucí

	2017 (podíl v %)	2020 (podíl v %)	2022 (podíl v %)
<b>Osoby s 1 exekucí</b>	31	25	20
<b>Osoby se 2 exekucemi</b>	11	11	10
<b>Osoby s 3-9 exekucemi</b>	42	44	46
<b>Osoby s 10-29 exekucemi</b>	16	20	24

Zdroj: Exekutorská komora, 2023

Procentuální podíl osob v exekuci k 1. 3. 2022 mezi obyvateli ve věku 15 a více let činil v případě Jablonce nad Nisou 10,5 %. Na úrovni SO ORP Jablonec nad Nisou činila tato hodnota 9,5 %, za Liberecký kraj 9,0 %, za všechny obce ČR 7,2 %. V případě města Liberce činila tato hodnota 9,9 %. Procentuální podíl při těchto parametrech byl v Jablonci nad Nisou mírně vyšší než podíl v Liberci.

Graf 6 Procentuální podíl osob v exekuci (k 1. 3. 2023) (přepočten na obyvatelstvo 15+ let)

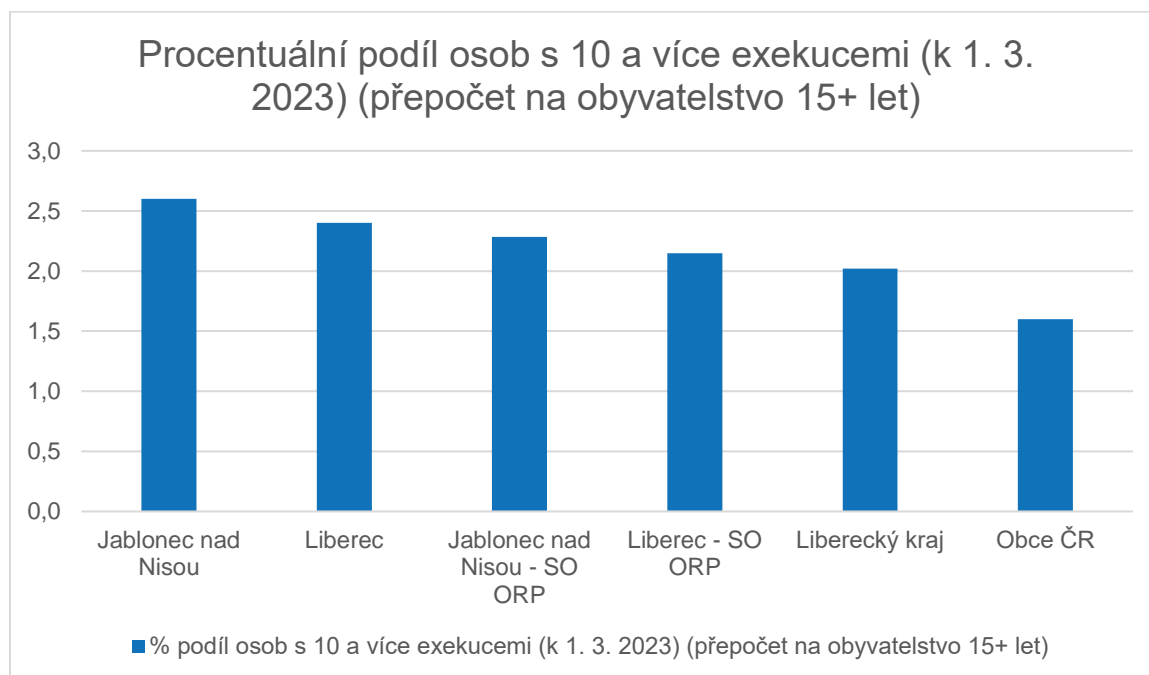


Zdroj: Exekutorská komora, 2023



Procentuální podíl osob s deseti a více exekucemi k 1. 3. 2022 mezi obyvateli ve věku 15 a více let činil v případě Jablonce nad Nisou 2,6 %. Na úrovni SO ORP Jablonec nad Nisou činila tato hodnota 2,3 %, za Liberecký kraj 2,0 %, za všechny obce ČR 1,6 %. V případě města Jablonce nad Nisou činila tato hodnota 2,4 %. Procentuální podíl při těchto parametrech byl v Jablonci nad Nisou mírně vyšší než podíl v Liberci.

Graf 7 Procentuální podíl osob s 10 a více exekucemi (k 1. 3. 2023) (přepočten na obyvatelstvo 15+ let), Exekutorská komora 2023



Zdroj: Exekutorská komora, 2023

Počet osob v osobním bankrotu činil podle insolvenčního rejstříku k 31. 12. 2020 v Jablonci nad Nisou celkem 686.

#### Díličí závěry podkapitoly:

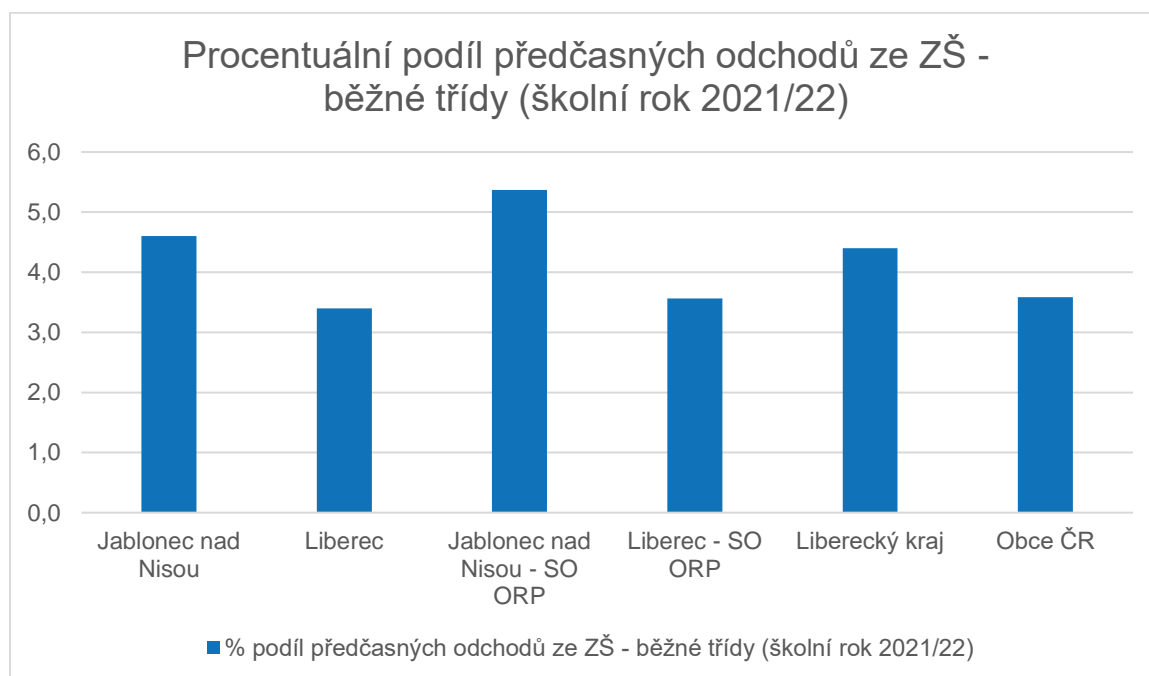
- **Podíl osob v exekuci v průměrném měsíci roku 2022 mezi obyvateli ve věku 15 a více let byl v případě Jablonce nad Nisou vyšší oproti všem zkoumaným územním celkům, tj. oproti SO ORP Jablonec nad Nisou, Libereckému kraji, České republice i městu Liberec.**
- **Byl identifikován dlouhodobý pokles počtu osob s jednou exekucí.**
- **Byl identifikován dlouhodobý nárůst počtu osob s třemi až devíti exekucemi a osob s mnohočetnými exekucemi (tj. 10 a více exekucí).**

### 3.2 Předčasné odchody z běžných tříd ZŠ

Celkový počet žáků, kteří v Jablonci nad Nisou ukončili povinnou školní docházku v běžných třídách, činil ve školním roce 2021/2022 458 osob. Počet předčasných odchodů<sup>5</sup> ze základní školy z běžných tříd činil ve stejném školním roce v Jablonci nad Nisou 21 osob, tzn. 21 žáků ukončilo povinnou školní docházku s nedokončeným základním vzděláním.

Procentuální podíl předčasných odchodů ze základní školy z běžných tříd ve školním roce 2021/2022 na celkovém počtu žáků, kteří ukončili povinnou školní docházku v běžných třídách činil v Jablonci nad Nisou 4,6 %. Na úrovni SO ORP Jablonec nad Nisou činila tato hodnota 5,4 %, za Liberecký kraj 4,4 %, za všechny obce ČR 3,6 %. V případě města Liberce činila tato hodnota 3,4 %. Procentuální podíl při těchto parametrech byl v Jablonci nad Nisou vyšší než podíl v Liberci.

Graf 8 Procentuální podíl předčasných odchodů ze ZŠ - běžné třídy (školní rok 2021/22), MŠMT 2023



Zdroj: MŠMT, 2023

#### Dílčí závěry podkapitoly:

- Podíl předčasných odchodů ze základní školy z běžné třídy v průměrném měsíci roku 2022 na celkovém počtu žáků, kteří ukončili povinnou školní docházku v běžných třídách byl v případě Jablonce nad Nisou vyšší oproti většině zkoumaných územních celků, tj. oproti Libereckému kraji, České republice i městu Liberec.
- Výjimkou byl SO ORP Jablonec nad Nisou, kde byl podíl předčasných odchodů vyšší.

<sup>5</sup> Předčasným odchodem se rozumí ukončení povinné školní docházky v 7. nebo 8. ročníku.

### 3.3 Index sociálního vyloučení

Pro posouzení rozsahu sociálního vyloučení v území byl Agenturou sestroyen tzv. index sociálního vyloučení<sup>6</sup>, který souhrnně vyhodnocuje míru sociálního vyloučení na základě údajů z pěti objektivních indikátorů pokrývajících dimenze chudoby (materiálního nedostatku), vyloučení z bydlení, vyloučení z oficiálního trhu práce, vyloučení ze vzdělávání a dimenzi zadluženosti. Konkrétně bylo využito těchto pět indikátorů: osoby v exekuci (data Exekutorské komory ČR), předčasné odchody ze základních škol (data MŠMT), dlouhodobá nezaměstnanost, příspěvky na bydlení a příspěvky na živobytí (data MPSV). Index sociálního vyloučení je měřen na škále 0 až 30 bodů, kdy 0 bodů indikuje žádné nebo minimální zatížení sociálním vyloučením, zatímco 30 bodů indikuje maximální zatížení. Územní úroveň, k níž se index vztahuje, představují obce.

Hodnota indexu v případě města Jablonce nad Nisou od roku 2016 do roku 2019 klesala, v roce 2020 i v roce 2021 stoupla vždy o jeden bod a v posledním sledovaném roce zůstala na stejné úrovni jako v roce předcházejícím, viz Tabulka 16. Zatímco v roce 2016 Jablonec nad Nisou obdržel 16 bodů, v roce 2019 to bylo 11 bodů a v roce 2022 to bylo 13 bodů. Ve sledovaném období od roku 2016 do roku 2022 byla obec v kategorii výrazně zatížených obcí (kategorie 12 až 30 bodů). Výjimku tvoří rok 2019, kdy se hodnota indexu sociálního vyloučení dostala do kategorie obcí ohrožených sociálním vyloučením (kategorie 8 až 11 bodů).

Tabulka 16 Hodnota indexu sociálního vyloučení za město Jablonec nad Nisou v jednotlivých letech

	2016	2017	2018	2019	2020	2021	2022
<b>Hodnota indexu SV</b>	16	15	13	11	12	13	13

Zdroj: ASZ, vlastní zpracování

Hodnota indexu sociálního vyloučení města Jablonce nad Nisou činila v roce 2022 13 bodů. Hodnota indexu sociálního vyloučení města Liberce činila ve stejném roce 12, hodnota indexu za celý kraj pak činila 9. Hodnota indexu za SO ORP Jablonec nad Nisou a SO ORP Liberec byla shodně 10 bodů.

#### Díličí závěry podkapitoly:

- **Hodnota indexu sociálního vyloučení byla v roce 2022 v případě Jablonce nad Nisou vyšší oproti všem zkoumaným územním celkům, tj. oproti SO ORP Jablonec nad Nisou, Libereckému kraji i městu Liberec.**
- **Ve sledovaném období od roku 2016 do roku 2022 byl Jablonec nad Nisou v kategorii výrazně zatížených obcí (kategorie 12 až 30 bodů). Výjimku tvoří rok 2019, kdy se hodnota indexu sociálního vyloučení dostala do kategorie obcí ohrožených sociálním vyloučením (kategorie 8 až 11 bodů).**

<sup>6</sup> Podrobněji o Indexu sociálního vyloučení na stránkách ASZ, viz online: [https://www.socialni-zaclenovani.cz/index\\_socialniho\\_vyloucení/](https://www.socialni-zaclenovani.cz/index_socialniho_vyloucení/) (navštíveno 14. 3. 2023)

## 4 Závěr

Tento analytický podklad slouží především jako zdroj informací o osobách sociálně vyloučených nebo sociálním vyloučením ohrožených. K pochopení lokálních charakteristik sociálního vyloučení na území města Jablonce nad Nisou by bylo třeba rozšířit stávající kvantitativní sondu o další kvalitativní výzkum.

## 5 Bibliografie

Duffek, A. (2019). *Vstupní analýza vzdálené dílčí podpory města Jablonce nad Nisou*. Praha: ASZ.

Lang, P. (2023). *Mimořádná okamžitá pomoc na úhradu jistoty (kauce): trendy a úspěšnost*. Praha: ASZ.

## Seznam tabulek

Tabulka 1 Vybraná data indikující sociální vyloučení vztažená ke katastrálnímu území města Jablonce nad Nisou .....	<b>Chyba! Záložka není definována.</b>
Tabulka 2 Počet obyvatel města Jablonce nad Nisou v letech 2018 až 2022, vždy k 31. 12..	7
Tabulka 3 Věková skladba obyvatel města Jablonce nad Nisou v letech 2018 až 2022, vždy k 31.12. ....	8
Tabulka 4 Hospodařící domácnosti v katastrálním území města Jablonce nad Nisou tříděné dle počtu členů k 26. 3. 2021, údaj ze SLDB .....	8
Tabulka 5 Srovnání počtů příjemců PnB a souvisejících finančních prostředků mezi lety 2019 a 2022 v katastrálním území města Jablonce nad Nisou, uvedené hodnoty jsou vždy za průměrný měsíc daného roku v dané kategorii .....	9
Tabulka 6 Počet příjemců a SPO PnŽ mezi lety 2019 a 2022 v katastrálním území města Jablonce nad Nisou, uvedené hodnoty jsou vždy k prosinci daného roku v dané kategorii...	11
Tabulka 7 Počty příjemců a SPO PnŽ tříděné dle ulic dle počtu příjemců PnŽ a SPO od největšího (pouze ulice s 15 a více SPO) .....	16
Tabulka 8 Počet příjemců a SPO DnB mezi lety 2019 a 2022 v katastrálním území města Jablonce nad Nisou, uvedené hodnoty jsou vždy za průměrný měsíc daného roku v dané kategorii .....	16
Tabulka 9 Počty SPO DnB mezi lety 2019 a 2022 v katastrálním území města Jablonce nad Nisou z hlediska typu bydlení, uvedené hodnoty jsou vždy za průměrný měsíc daného roku v dané kategorii.....	17
Tabulka 10 Počty příjemců a SPO DnB tříděné dle ulic od největšího (pouze ulice s 15 a více SPO) .....	18
Tabulka 11 Počet vyplacených dávek MOP mezi lety 2019 a 2022, uvedené hodnoty jsou vždy za celý rok .....	18
Tabulka 12 Počty přiznaných a odmítnutých dávek MOP na úhradu jistoty v roce 2020 a 2021 podle jednotlivých měsíců na úrovni KoP ÚP Jablonec nad Nisou .....	19
Tabulka 13 Počet držitelů průkazů OZP v katastrálním území města Jablonce nad Nisou, uvedené hodnoty jsou za průměrný měsíc roku 2022.....	20
Tabulka 14 Počet UoZ na území města Jablonce nad Nisou dle měsíců v evidenci ÚP k 31. 12. 2022 .....	20
Tabulka 15 Počty UoZ v Jablonci nad Nisou v jednotlivých letech tříděné dle měsíců v evidenci, počty UoZ jsou vždy k 31. 12. daného roku .....	21
Tabulka 16 Procentuální podíly populace v exekuci v katastrálním území Jablonce nad Nisou dle počtu exekucí .....	22
Tabulka 17 Hodnota indexu sociálního vyloučení za město Jablonec nad Nisou v jednotlivých letech .....	25

## Seznam obrázků

Obrázek 1 Novoveská 24, zdroj: Vstupní analýza vzdálené dílčí podpory města Jablonce nad Nisou 2019 (stav červenec 2019) .....	12
--	----

Obrázek 2 Novoveská 24, zdroj: autor analytického podkladu (stav srpen 2023) .....	12
Obrázek 3 Pionýrů 5, zdroj: Vstupní analýza vzdálené dílčí podpory města Jablonce nad Nisou 2019 (stav červenec 2019) .....	13
Obrázek 4 Pionýrů 5, zdroj: autor analytického podkladu (stav srpen 2023) .....	13
Obrázek 5 Saskova 21, zdroj: Vstupní analýza vzdálené dílčí podpory města Jablonce nad Nisou 2019 (stav srpen 2019) .....	14
Obrázek 6 Saskova 21, zdroj: autor analytického podkladu (stav srpen 2023) .....	14
Obrázek 7 Saskova 27, zdroj: Vstupní analýza vzdálené dílčí podpory města Jablonce nad Nisou 2019 (stav říjen 2019) .....	15
Obrázek 8 Saskova 27, zdroj: autor analytického podkladu (stav srpen 2023) .....	15

## Seznam grafů

Graf 1 Vývoj počtu příjemců a společně posuzovaných osob příspěvku na bydlení, příspěvku na živobytí a doplatku na bydlení v Jablonci nad Nisou, uvedené hodnoty jsou vždy za průměrný měsíc daného roku .....	2
Graf 2 Procentuální podíl příjemců PnB v průměrném měsíci r. 2022 (přepočteno na obyvatelstvo 15+ let), MPSV 2023 .....	10
Graf 3 Procentuální podíl příjemců PnŽ v průměrném měsíci r. 2022 (přepočteno na obyvatelstvo 15+ let), MPSV 2023 .....	11
Graf 4 Procentuální podíl příjemců DnB v průměrném měsíci r. 2022 (přepočteno na obyvatelstvo 15+ let), MPSV 2023 .....	17
Graf 5 Procentuální podíl uchazečů o zaměstnání (prosinec 2022) (přepočteno na obyvatelstvo 15-64 let), MPSV 2023 .....	21
Graf 6 Procentuální podíl osob v exekuci (k 1. 3. 2023) (přepočteno na obyvatelstvo 15+ let) .....	22
Graf 7 Procentuální podíl osob s 10 a více exekucemi (k 1. 3. 2023) (přepočteno na obyvatelstvo 15+ let), Exekutorská komora 2023 .....	23
Graf 8 Procentuální podíl předčasných odchodů ze ZŠ - běžné třídy (školní rok 2021/22), MŠMT 2023 .....	24

## Seznam zkratk

AD – azylový dům

Agentura, ASZ – Odbor (Agentura) pro sociální začleňování Ministerstva pro místní rozvoj ČR

ČR – Česká republika

ČSÚ – Český statistický úřad

DnB – Doplatek na bydlení (dávka pomoci v hmotné nouzi)

GŘ ÚP ČR – Generální ředitelství Úřadu práce ČR

KN – Katastr nemovitostí

KoP ÚP ČR – kontaktní pracoviště Úřadu práce ČR

KŘ ÚP ČR – Krajské ředitelství Úřadu práce ČR

KÚ – krajský úřad

MOP – mimořádná okamžitá pomoc

MPSV – Ministerstvo práce a sociálních věcí ČR

MVČR – Ministerstvo vnitra ČR

NNO – Nevládní nezisková organizace

OVE – Oddělení výzkumů a evaluace v Odboru (Agentuře) pro sociální začleňování Ministerstva pro místní rozvoj

PČR – Policie ČR

PnŽ – Příspěvek na živobytí (dávka pomoci v hmotné nouzi)

POÚ – Obec s pověřeným obecním úřadem

SAS – Sociálně aktivizační služby pro rodiny s dětmi

SO ORP – Správní obvod obce s rozšířenou působností

SPO – společně posuzované osoby

SV – sociální vyloučení

UoZ – uchazeč o zaměstnání

ÚP – Úřad práce ČR

VOP – Veřejný ochránce práv